

つくしヶ丘公営住宅新築工事

図面リスト

建築工事				電気設備工事				衛生設備工事			
図面番号	図面名	縮尺	図面番号	図面名	縮尺	図面番号	図面名	縮尺	図面番号	図面名	縮尺
A- 1	タイトル・図面リスト		A- 26	階段詳細図-2	1/30	S- 1	構造特記標準仕様書		M- 1	衛生設備 特記仕様書	
2	特記仕様書 (1)		27	内装部品平面図 (2DK)		2	壁式構造配筋標準図		2	暖房換気設備 特記仕様書	
3	特記仕様書 (2)		28	内装伏図 (2DK)		3	杭・基礎伏図	1/100	3	衛生設備 配管図	1/200
4	特記仕様書 (3)		29	内装部品平面図 (2LDK)		4	1階伏図	1/100	4	衛生暖房換気設備 機器一覧表・衛生器具一覧表	
5	附近見取図・配管図	1/300 1/5,000	30	内装伏図 (2LDK)		5	2階伏図	1/100	5	衛生設備 系統図	
6	求積図・面積表-1	1/200	31	内装部品平面図 (3LDK)		6	3階・4階伏図	1/100	6	衛生設備 1階平面図	1/100
7	求積図・面積表-2	1/200	32	内装伏図 (3LDK)		7	R階伏図	1/100	7	衛生設備 2階平面図	1/100
8	仕上表		33	内装断面図		8	基礎・柱・部材リスト	1/40	8	衛生設備 3・4階平面図	1/100
9	1階平面図	1/100	34	床伏図	1/100	9	基礎梁・大梁リスト	1/40	9	衛生設備 屋根伏図	1/100
10	2階平面図	1/100	35	天井伏図	1/100	10	小梁・床版・壁リスト・細詳細図	1/40	10	衛生設備 2LDK詳細図	1/30
11	3階・4階平面図	1/100	36	断熱伏図-1	1/100	11	1階壁平面配筋図	1/40	11	衛生設備 2DK詳細図	1/30
12	屋根伏図	1/100	37	断熱伏図-2	1/100	12	2階壁平面配筋図	1/40	12	衛生設備 3LDK詳細図	1/30
13	立面図-1	1/100	38	建築配管図・法規チェック図	1/100	13	3階壁平面配筋図	1/40	13	衛生設備 集会所・コモンスペース詳細図	1/30
14	立面図-2	1/100	39	建具表-1	1/50	14	4階壁平面配筋図	1/40	14	暖房換気設備 1階平面図	1/100
15	断面図	1/100	40	建具表-2	1/50	15	1階壁平面配筋図 (集会所)	1/40	15	暖房換気設備 2・3・4階平面図	1/100
16	短計図	1/30	41	部分詳細図-1	1/10	16	配筋詳細図 (1)	1/40	16	暖房換気設備 2LDK詳細図	1/30
17	2DK平面詳細図	1/30	42	部分詳細図-2	1/2,1/5, 1/10,1/20	17	配筋詳細図 (2)	1/40	17	暖房換気設備 2DK詳細図	1/30
18	2DK展開図	1/50	43	部分詳細図-3	1/10 1/30,1/50				18	暖房換気設備 3LDK詳細図	1/30
19	2LDK平面詳細図	1/30	44	日影図 (基準法)	1/300				19	暖房換気設備 集会所・コモンスペース詳細図	1/30
20	2LDK展開図	1/50	45	日影図 (公仕法)	1/300				20	衛生暖房換気設備 断面詳細図	1/30
21	3LDK平面詳細図	1/30				外構工事					
22	3LDK展開図	1/50				図面番号	図面名	縮尺			
23	集会所・コモンスペース平面詳細図	1/30				G- 1	外構図	1/200			
24	集会所・コモンスペース展開図	1/50				2	舗装定規図・ゴミステーション詳細図	1/20,1/30			
25	階段詳細図-1	1/30									



A-2 / 45

1. レディミクストコンクリートの種類

2. セメントの種類

3. 混和剤

4. コンクリートのアルカリ総量

5. 普通コンクリート

6. 無筋コンクリート

7. ラップコンクリート

8. 床コンクリートにて仕上げの種類

9. 素コンクリート

10. マスコンクリート

11. 打放仕上げの種類

12. 鋼材の種類

13. 高力ボルトの区分

14. 溶接部分の部試験

15. 耐火被覆

16. アンカーボルトの埋込み工法

17. 柱底の均し仕上げ

18. 鉄骨加工業者の資格

19. 施工管理技術者

1. 空洞コンクリートブロックの種類

2. セラミックブロックの種類

3. 補強鉄筋

4. ALCパネル

5. 無筋コンクリートの適用は、下表による。

6. 設計基準強度F_cは160kg/cm²(16N/mm²)とし所要スランブは8cmとする。

7. 屋根保護防水工事

8. 合成分子ルーフィング防水

9. 塗装防水

10. シーリング材

11. 材料及び仕上の種類

1. 床タイルの種類

2. 壁タイルの工法及び種類

3. 木材の含水率

4. 造作材の等級

5. 材種

6. 防腐処理

7. 長尺亜鉛めっき鋼板の種類及び寸法

8. 折板葺き

9. アルミニウムの表面処理

10. 鉄の亜鉛メッキ

11. 軽鉄骨天井下地

12. 軽鉄骨壁下地

13. アルミニウム製笠木

14. タラップ

1. 床下地モルタルの厚さ

2. 床モルタル仕上げ

3. 壁仕上げモルタル

4. その他の左官工事

5. 仕上塗材仕上げ

6. セルフレベリング材塗り

1. アルミニウム製

建

具

2. ステンレス製建具

3. 木製建具

4. 製作所など

5. 建具金物

6. ガラス

7. 鉄部塗装

8. モルタル及び

コンクリート及び

ALCパネルの塗装

9. その他

10. その他

11. その他

12. その他

13. その他

14. その他

15. その他

16. その他

17. その他

18. その他

19. その他

20. その他

21. その他

22. その他

23. その他

24. その他

25. その他

26. その他

27. その他

28. その他

29. その他

30. その他

31. その他

32. その他

33. その他

34. その他

35. その他

36. その他

37. その他

38. その他

39. その他

40. その他

41. その他

42. その他

43. その他

44. その他

45. その他

46. その他

47. その他

48. その他

49. その他

50. その他

51. その他

52. その他

53. その他

54. その他

55. その他

56. その他

57. その他

58. その他

59. その他

60. その他

61. その他

62. その他

63. その他

64. その他

65. その他

66. その他

67. その他

68. その他

69. その他

70. その他

71. その他

72. その他

73. その他

74. その他

75. その他

76. その他

77. その他

78. その他

79. その他

80. その他

81. その他

82. その他

83. その他

84. その他

85. その他

86. その他

87. その他

88. その他

89. その他

90. その他

91. その他

92. その他

93. その他

94. その他

95. その他

96. その他

97. その他

98. その他

99. その他

100. その他

101. その他

102. その他

103. その他

104. その他

105. その他

106. その他

107. その他

108. その他

109. その他

110. その他

111. その他

112. その他

113. その他

114. その他

115. その他

116. その他

117. その他

118. その他

119. その他

120. その他

121. その他

122. その他

123. その他

124. その他

125. その他

126. その他

127. その他

128. その他

129. その他

130. その他

131. その他

132. その他

133. その他

134. その他

135. その他

136. その他

137. その他

138. その他

139. その他

140. その他

141. その他

142. その他

143. その他

144. その他

145. その他

146. その他

147. その他

148. その他

149. その他

150. その他

151. その他

152. その他

153. その他

154. その他

155. その他

156. その他

157. その他

158. その他

159. その他

160. その他

161. その他

162. その他

163. その他

164. その他

165. その他

166. その他

167. その他

168. その他

169. その他

170. その他

171. その他

172. その他

173. その他

174. その他

175. その他

176. その他

177. その他

178. その他

179. その他

180. その他

181. その他

182. その他

183. その他

184. その他

185. その他

186. その他

187. その他

188. その他

189. その他

190. その他

191. その他

192. その他

193. その他

194. その他

195. その他

196. その他

197. その他

198. その他

199. その他

200. その他

201. その他

202. その他

203. その他

204. その他

205. その他

206. その他

207. その他

208. その他

209. その他

210. その他

211. その他

212. その他

213. その他

214. その他

215. その他

216. その他

217. その他

218. その他

219. その他

220. その他

221. その他

222. その他

223. その他

224. その他

225. その他

226. その他

227. その他

228. その他

229. その他

230. その他

231. その他

232. その他

233. その他

234. その他

235. その他

236. その他

237. その他

238. その他

239. その他

240. その他

241. その他

242. その他

243. その他

244. その他

245. その他

246. その他

247. その他

248. その他

249. その他

250. その他

251. その他

252. その他

253. その他

254. その他

255. その他

256. その他

257. その他

258. その他

259. その他

260. その他

261. その他

262. その他

263. その他

264. その他

265. その他

266. その他

267. その他

268. その他

269. その他

270. その他

271. その他

272. その他

273. その他

274. その他

275. その他

276. その他

277. その他

278. その他

279. その他

280. その他

281. その他

282. その他

283. その他

284. その他

285. その他

286. その他

287. その他

288. その他

289. その他

290. その他

291. その他

292. その他

293. その他

294. その他

295. その他

296. その他

297. その他

298. その他

299. その他

300. その他

301. その他

302. その他

303. その他

304. その他

305. その他

306. その他

307. その他

308. その他

309. その他

310. その他

311. その他

312. その他

313. その他

314. その他

315. その他

316. その他

317. その他

318. その他

319. その他

320. その他

321. その他

322. その他

323. その他

324. その他

325. その他

326. その他

327. その他

328. その他

329. その他

330. その他

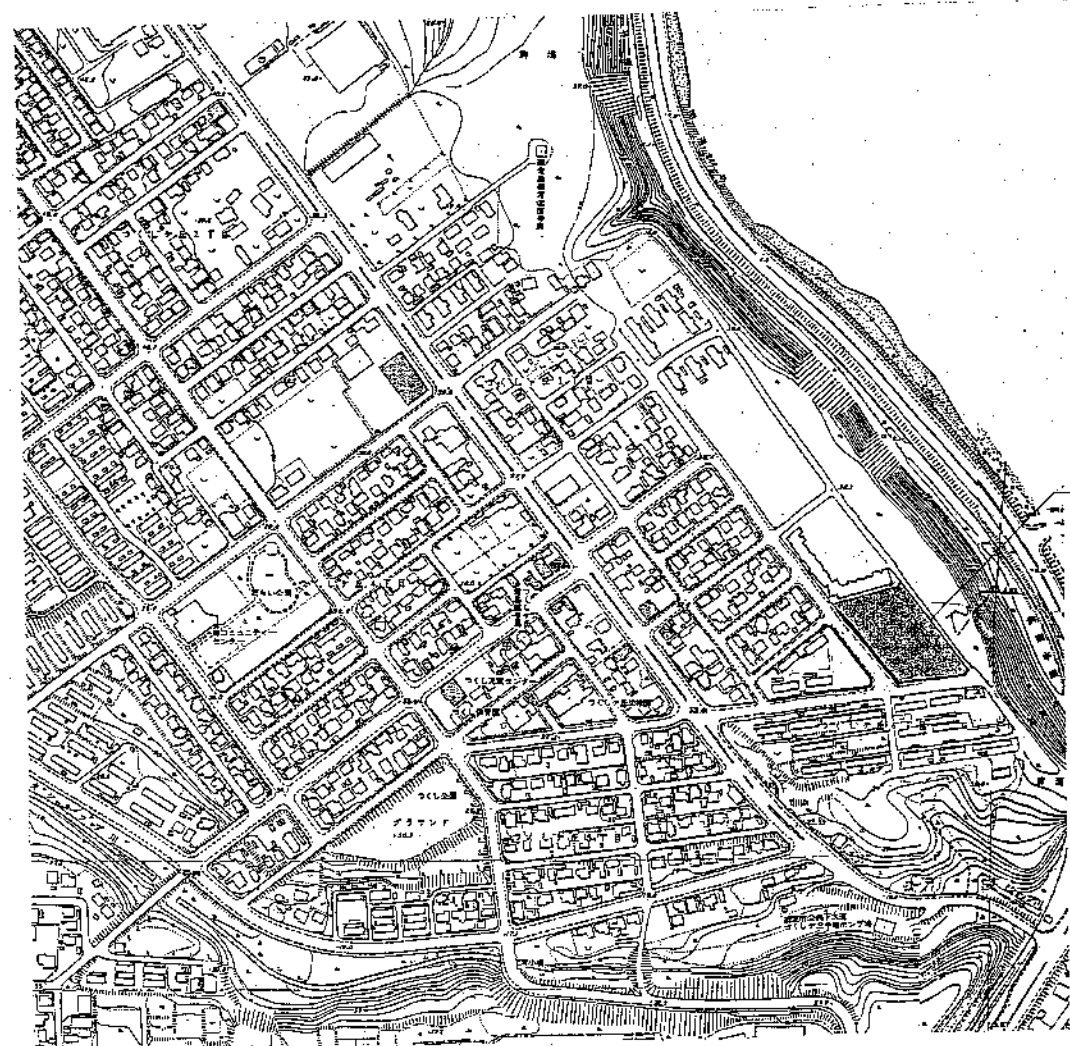
331. その他

332. その他

333. その他

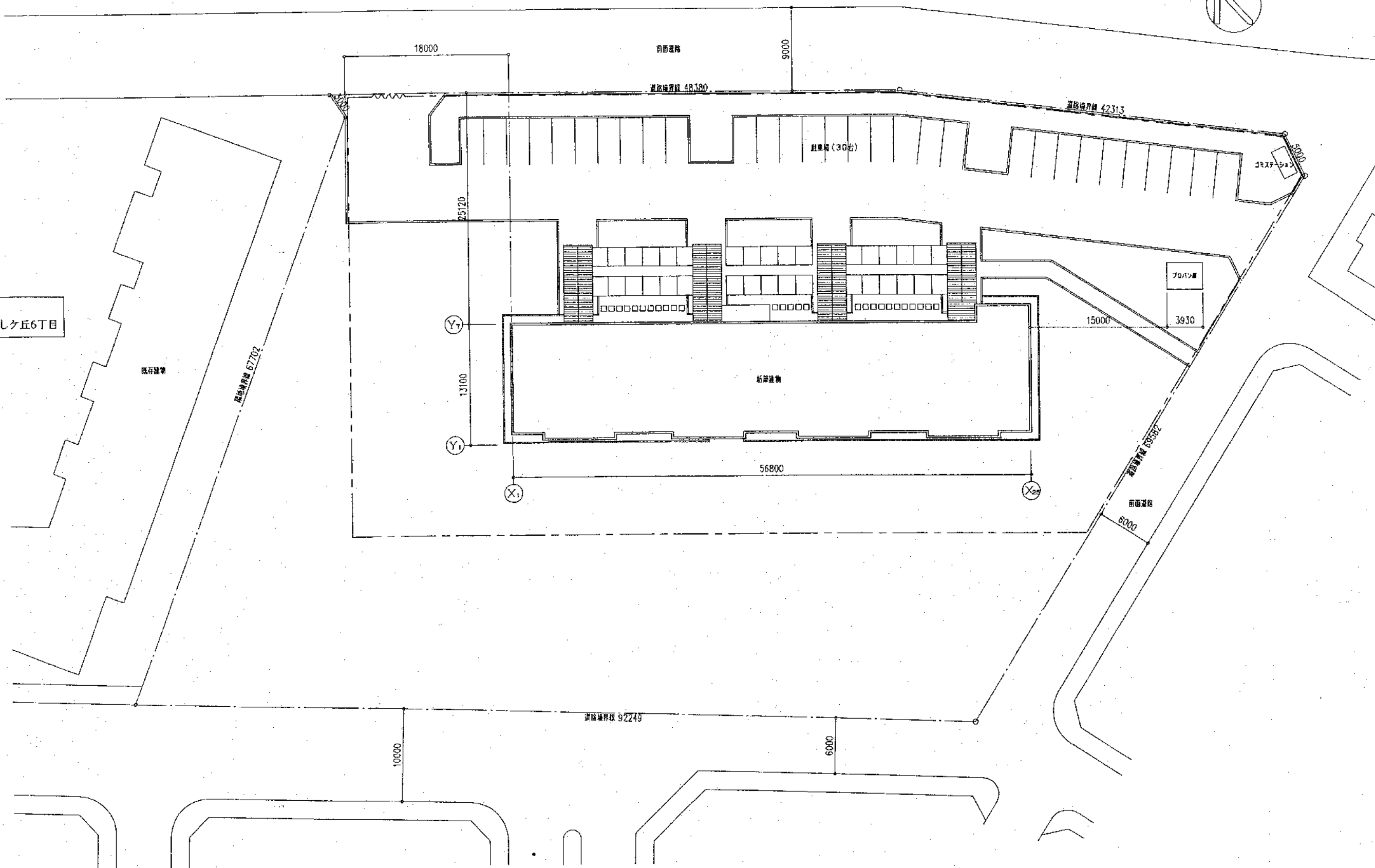
334. その他

335. その他



附近見取図 1/5,000

建設地
網走市つくしヶ丘6丁目



配置図 1/300

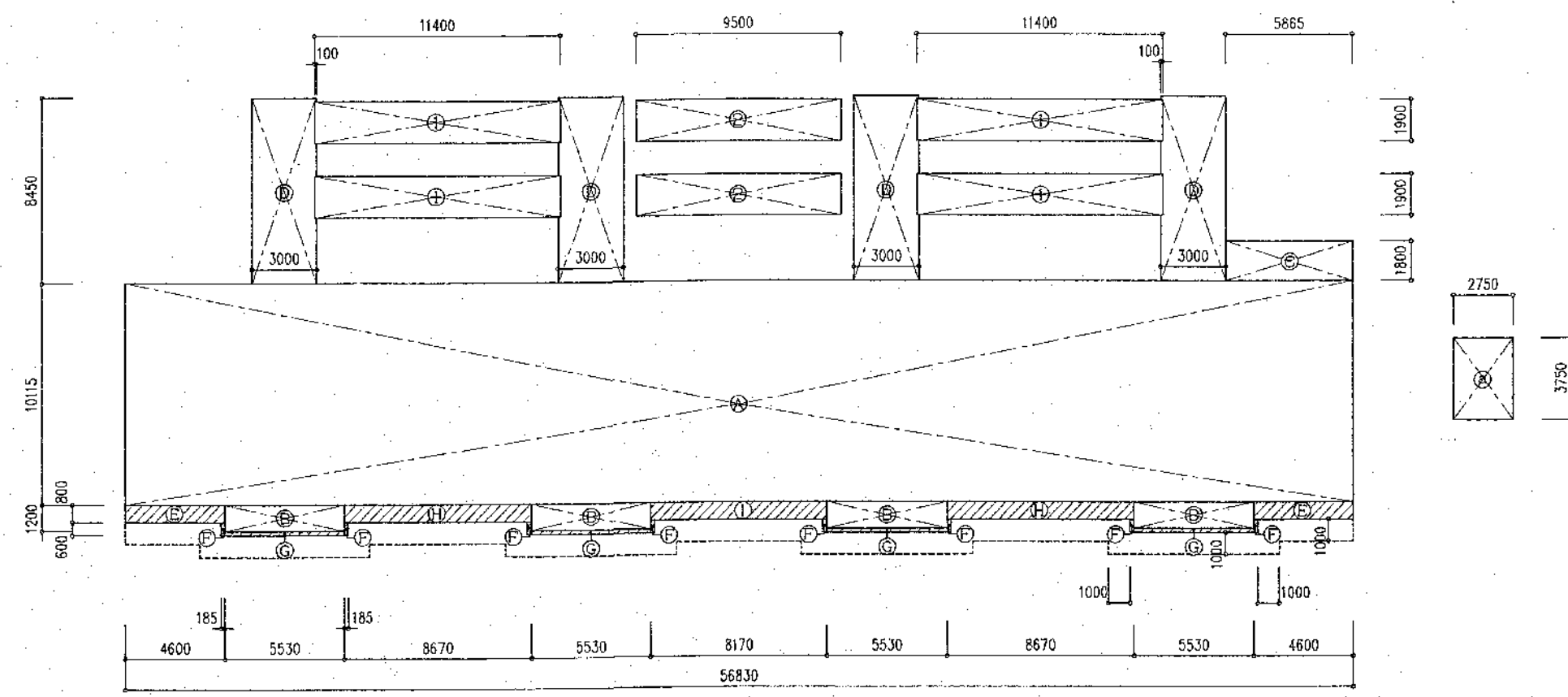
凡例

指定仮設
—— 仮囲い (波形鉄板 H=1.8)
~~~~ ゲート W=3.6 H=4.5

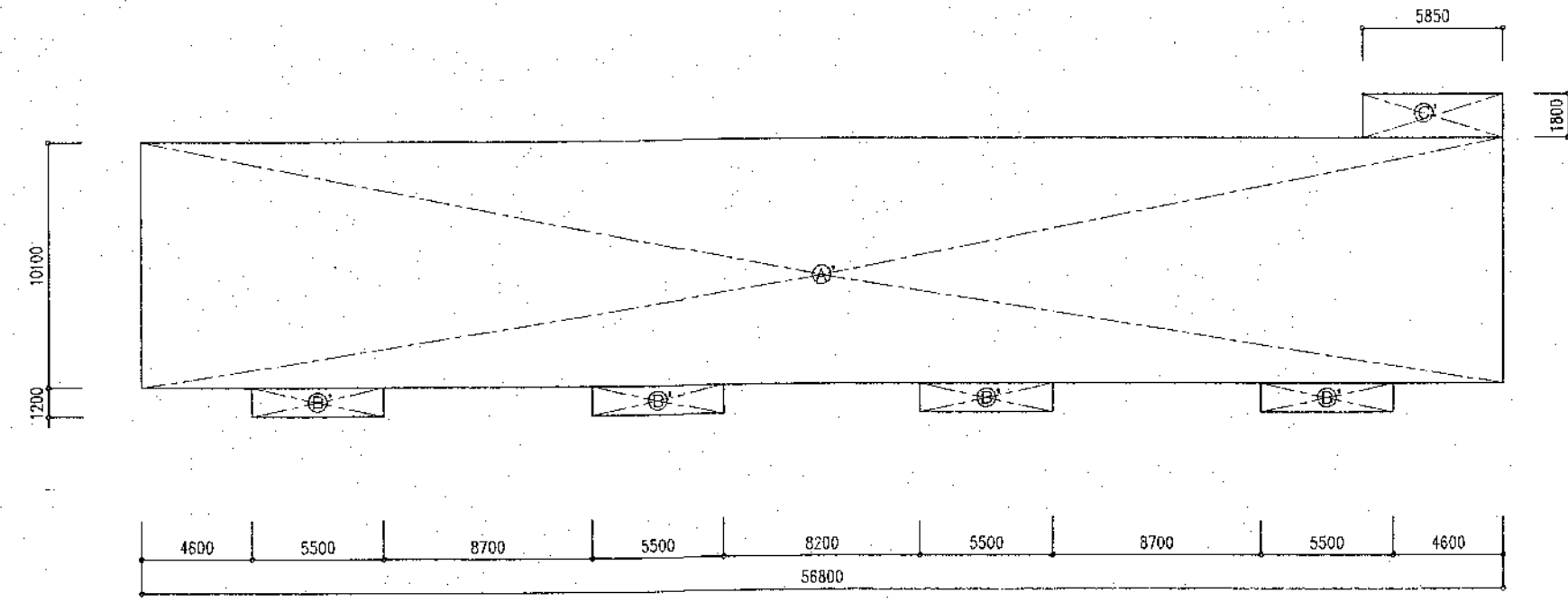
| 建築概要 |                                          |
|------|------------------------------------------|
| 建設地  | 網走市つくしヶ丘6丁目                              |
| 建物用途 | 共同住宅、物置、自転車置場、プロパン庫                      |
| 用途地域 | 第1種中高層住居専用地域                             |
| 防火指定 | 防火指定なし                                   |
| 敷地面積 | 6,697.661㎡ (2,026.04坪)                   |
| 建ぺい率 | 60% (MAX 4,018.600㎡) 13.10% < 60% :OK    |
| 建築面積 | 877.976㎡ (265.59坪)                       |
| 容積率  | 200% (MAX 13,395.322㎡) 38.47% < 200% :OK |
| 延面積  | 2,576.846㎡ (779.50坪)                     |
| 構造規模 | 鉄筋コンクリート壁式構造地上4階                         |
| 道路幅員 | 9.000m                                   |
|      |                                          |
|      |                                          |



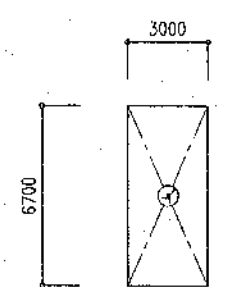
建築基準法による面積



建築面積算入部分



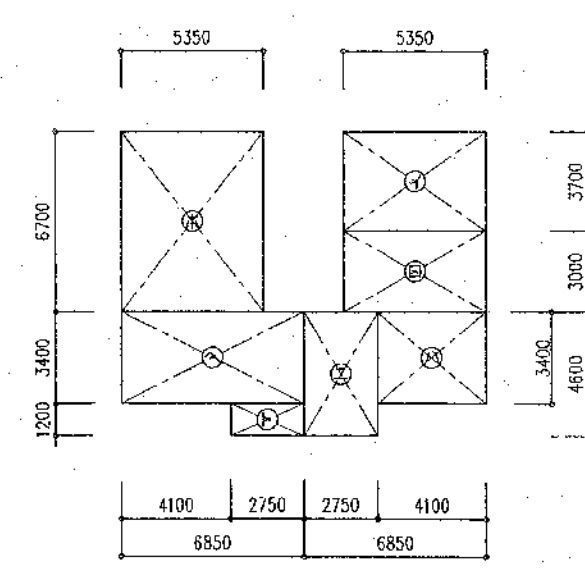
共用面積



| 面積計算表 |   |                    |  | (㎡)     |
|-------|---|--------------------|--|---------|
| 階段室   | ⑦ | 3.000 x 6.700 x 16 |  | 321.600 |
| 合 計   |   |                    |  | 321.600 |

| 面積計算表 |                                     |           |    |                 |           |
|-------|-------------------------------------|-----------|----|-----------------|-----------|
| Ⓐ     | 56.830 x 10.1150                    | = 574.835 | Ⓐ' | 56.800 x 10.100 | = 573.680 |
| Ⓑ     | 5.530 x 1.200                       | = 6.636   | Ⓑ' | 5.500 x 1.200   | = 6.600   |
| Ⓒ     | 5.880 x 1.800                       | = 10.584  | Ⓒ' | 5.850 x 1.800   | = 10.530  |
| Ⓓ     | 3.000 x 8.450 - (0.100 x 1.900 x 2) | = 24.970  |    |                 |           |
| Ⓔ     | 4.600 x 0.800                       | = 3.680   |    |                 |           |
| Ⓕ     | 0.185 x 0.600                       | = 0.111   | ①  | 11.400 x 1.900  | = 21.660  |
| Ⓖ     | 5.530 x 0.200                       | = 1.106   | ②  | 9.500 x 1.900   | = 18.050  |
| Ⓗ     | 8.670 x 0.800                       | = 6.936   |    |                 |           |
| ①     | 8.170 x 0.800                       | = 6.536   | Ⓐ  | 2.750 x 3.750   | = 10.313  |

・集会室・コモンスペース面積

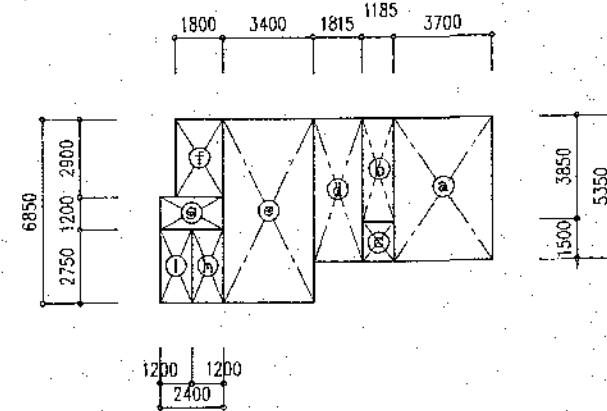


| 面積計算表   |   |               |         | (㎡)    |
|---------|---|---------------|---------|--------|
| コモンスペース | ㊦ | 5.350 x 3.700 | 19.795  | 49.785 |
|         | ㊧ | 5.350 x 3.000 | 16.050  |        |
|         | ㊨ | 4.100 x 3.400 | 13.940  |        |
| 集 会 室   | ㊩ | 2.750 x 4.600 | 12.650  | 75.085 |
|         | ㊪ | 5.350 x 6.700 | 35.845  |        |
|         | ㊫ | 6.850 x 3.400 | 23.290  |        |
|         | ㊬ | 2.750 x 1.200 | 3.300   |        |
| 合 計     |   |               | 124.870 |        |



公住法による面積

(2DK)



| 面積計算表 |               |   | (㎡)    |
|-------|---------------|---|--------|
| ①     | 3.700 x 5.350 | = | 19.795 |
| ②     | 1.185 x 3.850 | = | 4.562  |
| ③     | 1.185 x 1.500 | = | 1.778  |
| ④     | 1.815 x 5.350 | = | 9.710  |
| ⑤     | 3.400 x 6.850 | = | 23.290 |
| ⑥     | 1.800 x 2.900 | = | 5.220  |
| ⑦     | 2.400 x 1.200 | = | 2.880  |
| ⑧     | 1.200 x 2.750 | = | 3.300  |
| ⑨     | 1.200 x 2.750 | = | 3.300  |

|     | A 専用面積    | B 燃料庫  | C バルコニー                   | D 共用面積                     | 政令面積              | 戸当り面積                     |
|-----|-----------|--------|---------------------------|----------------------------|-------------------|---------------------------|
| 計算式 | ①+②+④+⑤+⑧ | ③      | ⑥+⑦+⑨<br>× 1/3<br>= 3.800 | 321.600 × 1/30<br>= 10.720 | A + B<br>= 62.435 | A + B + C + D<br>= 76.955 |
| 14戸 | 849.198   | 24.892 | 53.200                    | 150.060                    | 874.090           | 1,077.370                 |

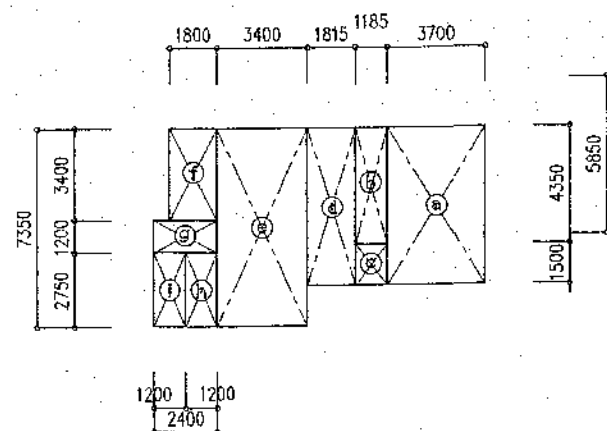
収納率の検討

(2DK)

| 居住部分容積<br>(㎡) | 居間                                       | 3.40 x 4.10 x 2.40               | 33.456 |
|---------------|------------------------------------------|----------------------------------|--------|
|               | 和室                                       | 3.60 x 2.75 x 2.30               | 22.770 |
|               | 洋室                                       | 2.70 x 3.75 x 2.40               | 24.300 |
|               | 台所                                       | (1.50×2.65) + (1.50×1.80) x 2.10 | 14.018 |
|               | 計                                        |                                  | 94.544 |
| 収納部分容積<br>(㎡) | 押入                                       | 1.00 x 2.59 x 2.10               | 5.439  |
|               | 物入                                       | 1.00 x 2.80 x 2.10               | 5.880  |
|               | 計                                        |                                  | 11.319 |
| 収納率           | 11.319 ÷ 94.544 × 100% = 12.0% > 9% ∴ OK |                                  |        |

公住法による面積

(2LDK)



| 面積計算表 |               |   | (㎡)    |
|-------|---------------|---|--------|
| ①     | 3.700 x 5.850 | = | 21.645 |
| ②     | 1.185 x 4.350 | = | 5.155  |
| ③     | 1.185 x 1.500 | = | 1.778  |
| ④     | 1.815 x 5.850 | = | 10.618 |
| ⑤     | 3.400 x 7.350 | = | 24.990 |
| ⑥     | 1.800 x 3.400 | = | 6.120  |
| ⑦     | 2.400 x 1.200 | = | 2.880  |
| ⑧     | 1.200 x 2.750 | = | 3.300  |
| ⑨     | 1.200 x 2.750 | = | 3.300  |

|     | A 専用面積    | B 燃料庫  | C バルコニー                   | D 共用面積                     | 政令面積              | 戸当り面積                     |
|-----|-----------|--------|---------------------------|----------------------------|-------------------|---------------------------|
| 計算式 | ①+②+④+⑤+⑧ | ③      | ⑥+⑦+⑨<br>× 1/3<br>= 4.100 | 321.600 × 1/30<br>= 10.720 | A + B<br>= 67.486 | A + B + C + D<br>= 82.306 |
| 12戸 | 788.496   | 21.336 | 49.200                    | 128.640                    | 809.832           | 987.672                   |

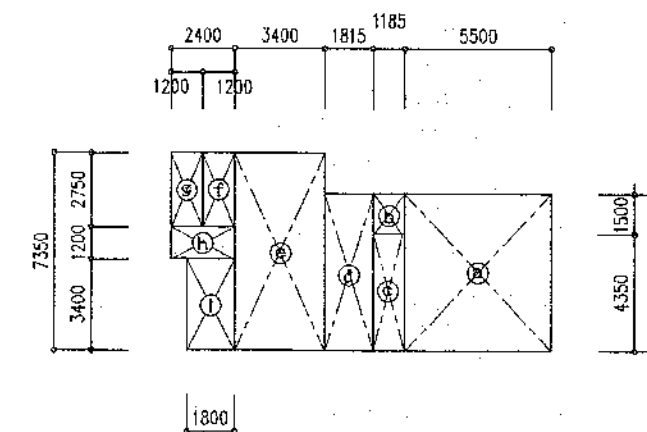
収納率の検討

(2LDK)

| 居住部分容積<br>(㎡) | 居間                                        | 3.40 x 4.60 x 2.40 | 37.536  |
|---------------|-------------------------------------------|--------------------|---------|
|               | 和室                                        | 3.60 x 2.75 x 2.30 | 22.770  |
|               | 洋室                                        | 2.70 x 4.85 x 2.40 | 31.428  |
|               | 台所                                        | 2.10 x 3.15 x 2.10 | 13.892  |
|               | 計                                         |                    | 105.626 |
| 収納部分容積<br>(㎡) | 押入                                        | 1.00 x 2.59 x 2.10 | 5.439   |
|               | 物入                                        | 2.70 x 1.00 x 2.10 | 5.670   |
|               | 計                                         |                    | 11.109  |
| 収納率           | 11.109 ÷ 105.626 × 100% = 10.5% > 9% ∴ OK |                    |         |

公住法による面積

(3LDK)



| 面積計算表 |               |   | (㎡)    |
|-------|---------------|---|--------|
| ①     | 5.500 x 5.850 | = | 32.175 |
| ②     | 1.185 x 1.500 | = | 1.778  |
| ③     | 1.185 x 4.350 | = | 5.155  |
| ④     | 1.815 x 5.850 | = | 10.618 |
| ⑤     | 3.400 x 7.350 | = | 24.990 |
| ⑥     | 1.200 x 2.750 | = | 3.300  |
| ⑦     | 1.200 x 2.750 | = | 3.300  |
| ⑧     | 2.400 x 1.200 | = | 2.880  |
| ⑨     | 1.800 x 3.400 | = | 6.120  |

|     | A 専用面積    | B 燃料庫 | C バルコニー                   | D 共用面積                     | 政令面積              | 戸当り面積                     |
|-----|-----------|-------|---------------------------|----------------------------|-------------------|---------------------------|
| 計算式 | ①+②+④+⑤+⑧ | ③     | ⑥+⑦+⑨<br>× 1/3<br>= 4.100 | 321.600 × 1/30<br>= 10.720 | A + B<br>= 78.046 | A + B + C + D<br>= 92.866 |
| 4戸  | 305.072   | 7.112 | 16.400                    | 42.880                     | 312.184           | 371.464                   |

収納率の検討

(3LDK)

| 居住部分容積<br>(㎡) | 居間                                        | 3.40 x 4.60 x 2.40 | 37.536  |
|---------------|-------------------------------------------|--------------------|---------|
|               | 和室                                        | 3.60 x 2.75 x 2.30 | 22.770  |
|               | 洋室                                        | 3.50 x 3.15 x 2.30 | 25.357  |
|               | 台所                                        | 3.50 x 2.70 x 2.40 | 22.680  |
|               | 計                                         |                    | 122.235 |
| 収納部分容積<br>(㎡) | 押入                                        | 2.10 x 3.15 x 2.10 | 13.892  |
|               | 押入                                        | 1.00 x 2.59 x 2.10 | 5.439   |
|               | 物入                                        | 1.00 x 2.25 x 2.10 | 4.725   |
|               | 計                                         |                    | 13.314  |
| 収納率           | 13.314 ÷ 122.235 × 100% = 10.9% > 9% ∴ OK |                    |         |



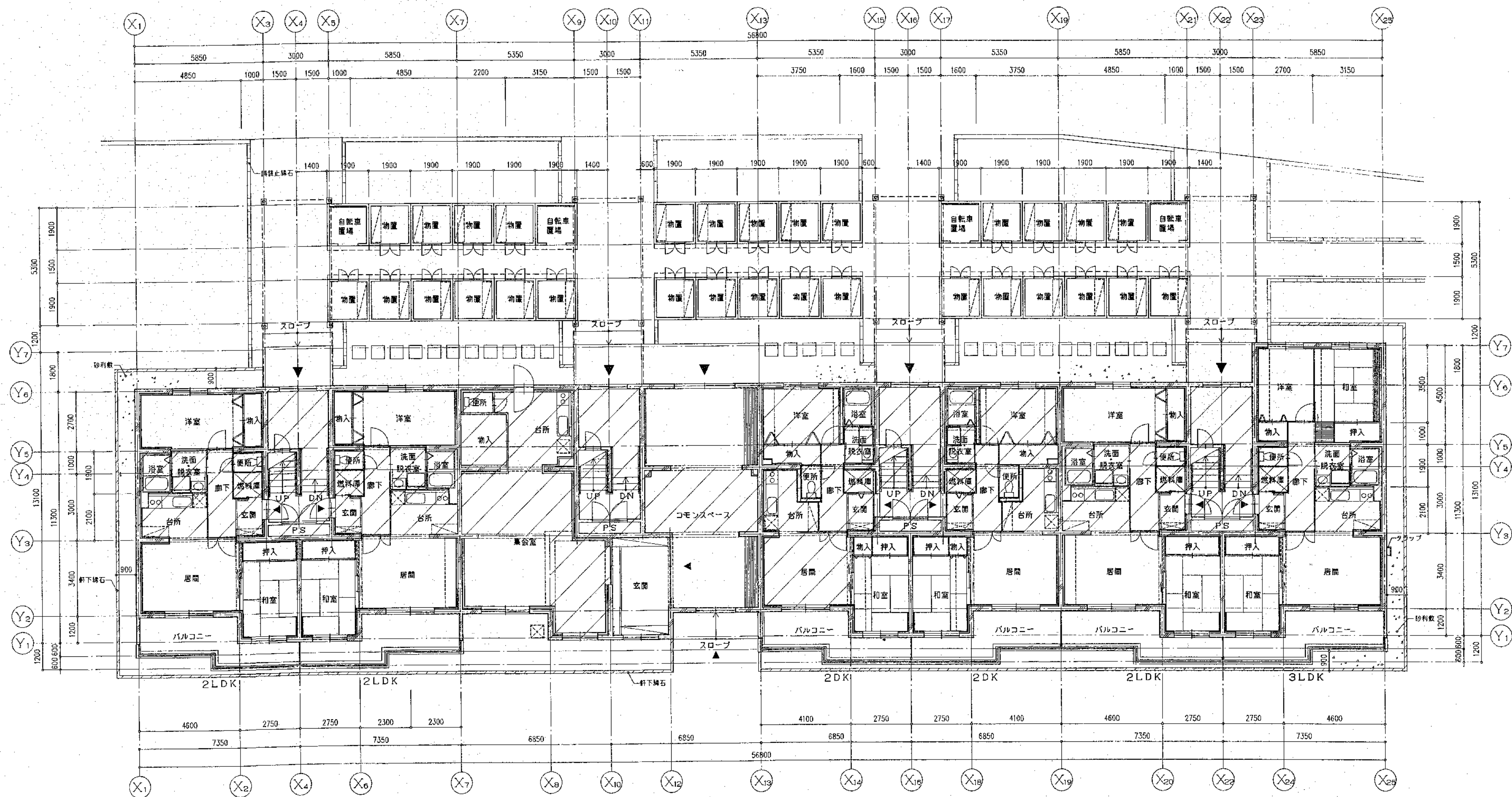
| 外部仕上表                    |                                      |                                                                                                                                  |                                                                                                            |                                                  |                                                                                                                                                                        |                                                                                                                                                  |
|--------------------------|--------------------------------------|----------------------------------------------------------------------------------------------------------------------------------|------------------------------------------------------------------------------------------------------------|--------------------------------------------------|------------------------------------------------------------------------------------------------------------------------------------------------------------------------|--------------------------------------------------------------------------------------------------------------------------------------------------|
| 基 礎                      | 外 壁                                  | 屋 上                                                                                                                              | 庇                                                                                                          |                                                  | バルコニー                                                                                                                                                                  | 備 考                                                                                                                                              |
| 合板型特 コンクリート打放シ（増コン20）ノママ | 合板型特 コンクリート打放シ（増コン20）ノ上<br>AEP リシン吹付 | コンクリートコテ押入 B種<br>亜鉛アルミ合金板 0.35mm<br>（発泡ポリエチレン 0.4 下敷）<br>H0式クイーンルーフ防水工法<br>H0式ファルツルーフ防水工法<br>笠木：木下地 亜鉛アルミ合金板 0.35mm<br>（出入隅、水切共） | 屋 根 亜鉛アルミ合金板 0.35mm<br>（発泡ポリエチレン 0.4 下敷）<br>H0式クイーンルーフ防水工法<br>アスファルトルーフィング 940g/m <sup>2</sup><br>木毛板 0.30 | 化粧フレーム<br>H=150×100×6×9<br>亜鉛メッキどぶづけノ上<br>ウレタン塗装 | 床：防水モルタル金コテ 0.20（立上共）、排水溝<br>壁：コンクリート打放シ AEP<br>（増コン20）<br>手摺：アルミ製 B.L.設定型<br>照板：化粧石綿板 0.3（両面化粧）特 アルミ製<br>物干金物：アルミ製（既製品）B.L.設定品<br>合板型特：コンクリート打放シ AEP リシン吹付<br>（増コン20） | 犬走り：PC縹石 120×150×600<br>砂利敷 0.60（B種）<br>タラップ：アルミ既製品 W=400<br>横番号：AEP リシン色分け<br>ステンレス 0.30 切欠文字 H.L. 400角<br>物置：既製品（新型コンクリート物置）<br>1900×1900×2400 |

| 内部仕上表                                                   |                                                                |                                       |                                                                                   |                                                                   |                                                                                                            |  |
|---------------------------------------------------------|----------------------------------------------------------------|---------------------------------------|-----------------------------------------------------------------------------------|-------------------------------------------------------------------|------------------------------------------------------------------------------------------------------------|--|
| ※ 特記 図中壁化粧パネル、パネル、及び床、中木天井の（部品）は、内装プレハブ部材を示す。（但し塗装は、除く） |                                                                |                                       |                                                                                   |                                                                   |                                                                                                            |  |
| 室 名                                                     | 床                                                              | 巾 木                                   | 壁                                                                                 | 天 井                                                               | 備 考                                                                                                        |  |
| commonspace・ブース                                         | コンクリートコテ押入（A種）目地切仕上<br>一部 コンクリートコテ押入（A種）<br>長尺シート 0.2.5貼（溶接工法） | コンクリート打放シ（増コン20）ノママ<br>一部 ビニール巾木 H=60 | コンクリート打放シ（増コン20）ノ上<br>AEP リシン吹付                                                   | LGS下地 無石棉板 0.6 目スカシ張 AEP                                          | 自転車止パイプ：ステンレス 32φ×1.0 HL、ベンチ                                                                               |  |
| 集 会 室（物入・便所共）                                           | コンクリートコテ押入（A種）<br>長尺シート 0.2.5貼（溶接工法）                           | ビニール巾木 H=60                           | LGS下地 PB 0.12.5 ビニールクロス貼<br>一部 コンクリート打放シノ上<br>一部 ビニールクロス貼                         | LGS下地 化粧PB 0.9.5張（不燃）                                             | 流シ台 L=1400、コンロ台 L=600、丸型レジスター 150φ<br>吊戸棚 L=1400、ステンレス水切 ライニング（既製品）、棚                                      |  |
| 階 段 室                                                   | 防水モルタル金コテ 0.20                                                 |                                       | コンクリート打放シノ上 AEP<br>（増コン20）                                                        | 一般階：コンクリート打放シノ上 AEP<br>最上階：LGS下地<br>無石棉板 0.6 目スカシ張 AEP            | 郵便受けスペース：集合郵便受け 8戸×4ヶ所<br>連絡板 1200×900、換気レジスター及びフード100φ、グラブ5段×4ヶ所<br>スチールノンスリップW=35、手摺：ビニール製手摺、階段表示板4F×4ヶ所 |  |
| P S                                                     | コンクリートコテ押入                                                     |                                       | コンクリート打放シ素地                                                                       | コンクリート打放シ素地<br>最上階：合成樹脂発泡板 0.50                                   |                                                                                                            |  |
| 玄 関                                                     | 防水モルタル金コテ 0.40                                                 | 青木 H=100（部品）                          | 化粧パネル（プリント合板 0.4）<br>910×2,420                                                    | LGS下地 化粧PB 0.9.5張                                                 | 上り框：集成材（80×90）CL 手摺（部品）                                                                                    |  |
| 燃 料 庫                                                   | 防水モルタル金コテ 0.40                                                 | 青木 H=100（部品）                          | ラワン合板パネル 0.4（部品）                                                                  | 1,2,3階 断熱複合板 0.36<br>4階 断熱複合板 0.81                                | 中段：シナ合板 0.5.5（部品）                                                                                          |  |
| 廊 下                                                     | 遮音置床工法+合板 0.4下地<br>化粧フロアー 0.12                                 | 青木 H=50（部品）                           | 化粧パネル（プリント合板 0.4）<br>910×2,420                                                    | LGS下地 化粧PB 0.9.5張                                                 |                                                                                                            |  |
| 居 間                                                     | 遮音置床工法+合板 0.4下地<br>化粧フロアー 0.12                                 | 青木 H=50（部品）                           | 化粧パネル（プリント合板 0.4）910×2,420<br>一部 コンクリート打放シノ上<br>一部 ビニールクロス貼                       | 1,2,3階 コンクリート打放シ<br>一部 断熱複合板 0.36 パーライト吹付<br>4階 LGS下地 化粧PB 0.9.5張 | 丸型レジスター 150φ、FFスリーブセット 壁4面手刈補強（部品）                                                                         |  |
| 台 所                                                     | 遮音置床工法+合板 0.4下地<br>化粧フロアー 0.12                                 | 青木 H=50（部品）                           | 流し前：着色フレキシブルボード0.3（部品）<br>一部 化粧パネル（プリント合板0.4）910×2,420<br>一部 コンクリート打放シノ上 ビニールクロス貼 | LGS下地 化粧PB 0.9.5張                                                 | 流シ台 L=1400、コンロ台 L=600<br>吊戸棚 L=1400、ステンレス水切 ライニング（既製品）<br>バックガードSUS、サイドガードSUS                              |  |
| 和 室                                                     | 遮音置床工法下地<br>タタミ敷 0.5.5                                         | タタミ敷 （部品）                             | 化粧パネル（プリント合板 0.4）910×2,420<br>一部 コンクリート打放シノ上<br>一部 ビニールクロス貼                       | LGS下地 化粧PB 0.9.5張（和室用）                                            | 丸型レジスター 150φ、落下防止手摺（平詳細示） 壁4面手刈補強（部品）<br>地板                                                                |  |
| 押 入                                                     | 遮音置床工法下地<br>シナベニヤ 0.5.5                                        | 雑布摺 （部品）                              | シナプリント合板 0.4 （部品）                                                                 | LGS下地 PB 0.9.5素地                                                  | 中段（部品） 枕欄（部品）                                                                                              |  |
| 洋 室                                                     | 遮音置床工法+合板 0.4下地<br>化粧フロアー 0.12                                 | 青木 H=50（部品）                           | 化粧パネル（プリント合板 0.4）<br>910×2,420                                                    | 1,2,3階 コンクリート打放シ<br>一部 断熱複合板 0.36 パーライト吹付<br>4階 LGS下地 化粧PB 0.9.5  | 丸型レジスター 150φ、落下防止手摺（平詳細示） 壁4面手刈補強（部品）<br>FFスリーブセット                                                         |  |
| 物 入                                                     | 遮音置床工法下地<br>化粧フロアー 0.12                                        | 雑布摺 （部品）                              | シナプリント合板 0.4 （部品）<br>一部 コンクリート打放シノ上<br>一部 ビニールクロス貼                                | LGS下地 PB 0.9.5素地                                                  | 中段（部品） 枕欄（部品）                                                                                              |  |
| 便 所                                                     | 遮音置床工法+耐水合板 5.5下地<br>長尺塩ビシート 0.1.8貼（溶接工法）                      | 青木 H=50（部品）                           | 化粧パネル（プリント合板 0.4）<br>910×2,420                                                    | LGS下地 化粧PB 0.9.5張                                                 | 手摺（部品）                                                                                                     |  |
| 洗面・脱衣室                                                  | 遮音置床工法+耐水合板 5.5下地<br>長尺塩ビシート 0.1.8貼（溶接工法）                      | 青木 H=50（部品）                           | 化粧パネル（プリント合板 0.4）910×2,420<br>一部 LGS下地 PB 0.12.5ノ上<br>一部 ビニールクロス貼                 | LGS下地 化粧PB 0.9.5張                                                 | 手摺（部品）、洗面化粧台（設備工事）                                                                                         |  |
| 浴 室                                                     |                                                                | ユニットバス 1216タイプ                        | 半埋込型浴槽                                                                            |                                                                   | I型手摺 600付                                                                                                  |  |

| 防 寒 工 法 |                                                                             |                                                         |                                                                                | 凡 例                                                                                                                                                               |  |
|---------|-----------------------------------------------------------------------------|---------------------------------------------------------|--------------------------------------------------------------------------------|-------------------------------------------------------------------------------------------------------------------------------------------------------------------|--|
|         | 1 階                                                                         | 一 般 階                                                   | 最 上 階                                                                          |                                                                                                                                                                   |  |
| 床       | スラブ下 合成樹脂発泡板 0.75（FP板）                                                      | 床上 外壁内面より900まで 発泡ウレタン吹付 0.25                            | 床上 外壁内面より900まで 発泡ウレタン吹付 0.25                                                   | ・合成樹脂発泡板は、B種3種<br>・合成樹脂発泡板打込み欠損部分は、ウレタン発泡材で補修する<br>・外部建具廻り、発泡ウレタン吹付け 0.25<br>・ウレタンフォーム密度 30kg<br>防火材料 凡例<br>PB 0.12.5 不燃 第1004号<br>化粧PB 0.9.5 準不燃 第2015号<br>断熱複合板 |  |
| 梁・壁     | 外壁面 合成樹脂発泡板 0.50（FP板）<br>外壁内面より900まで 発泡ウレタン吹付 0.25<br>地中梁 合成樹脂発泡板 0.30（FP板） | 外壁面 合成樹脂発泡板 0.50（FP板）<br>外壁内面より900まで 発泡ウレタン吹付 0.25（梁型共） | 外壁面 合成樹脂発泡板 0.50（FP板）<br>外壁内面より900まで 発泡ウレタン吹付 0.25<br>梁型巻戻し900まで 発泡ウレタン吹付 0.25 |                                                                                                                                                                   |  |
| 天 井     | 外壁内面より900まで 断熱複合板 0.36                                                      | 外壁内面より900まで 断熱複合板 0.36                                  | 階段室を除く全面 合成樹脂発泡板 0.75（FP板）<br>階段室 合成樹脂発泡板 0.50（FP板）                            |                                                                                                                                                                   |  |
| 備 考     | 土間下 合成樹脂発泡板 0.30敷込                                                          |                                                         |                                                                                |                                                                                                                                                                   |  |



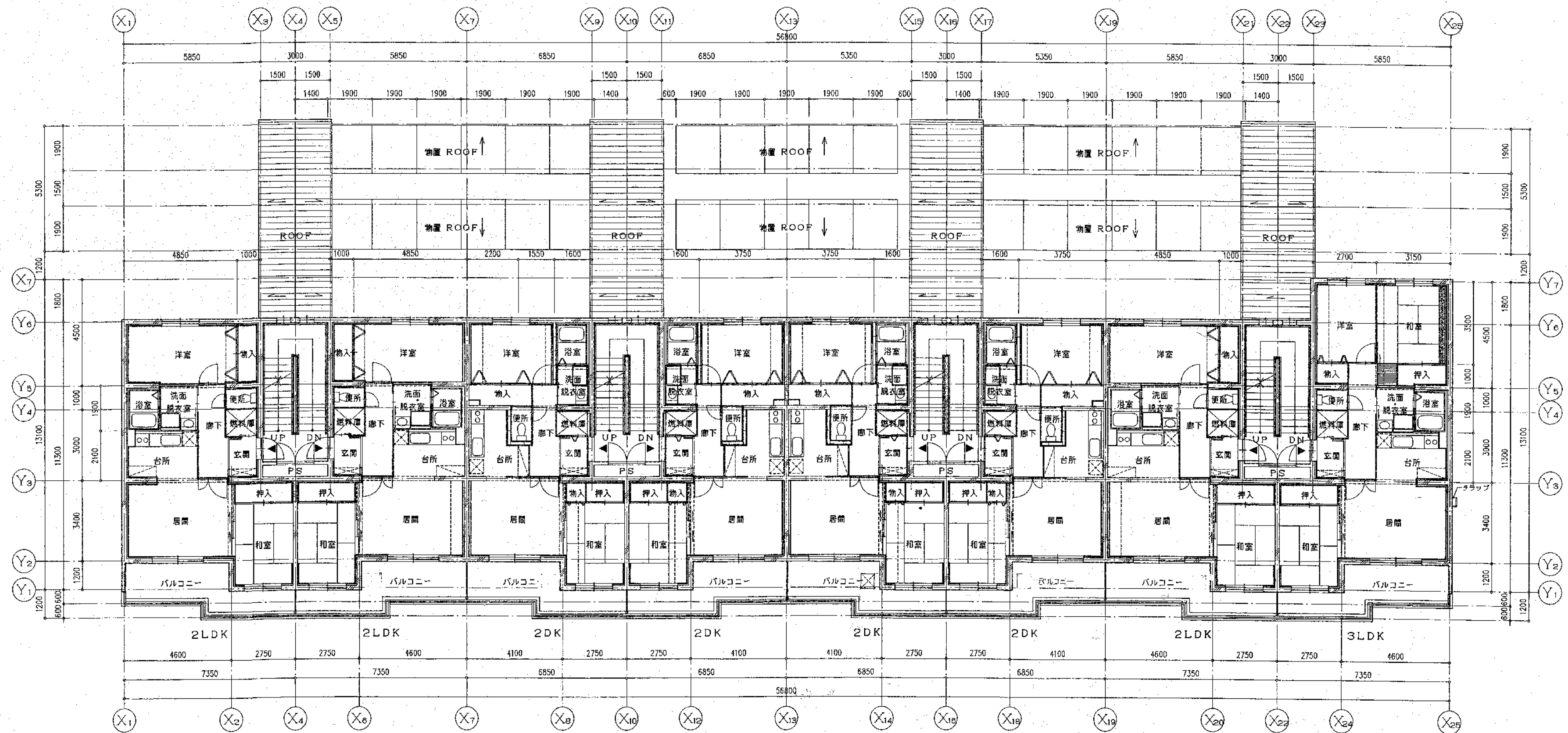




1階平面図 1/100

- 凡例
- 壁
    - RC壁
    - コンクリートブロック
    - CB 150 耐火ブロック
    - 木パネル
  - ピット
  - 避難ハッチ





2階平面図 1/100



株式会社ノース建築設計

TOYOKAWA BLD.  
3F, KITAJI, HANCOCK 10 CHOME.  
SHINJUKU-KU, TOKYO 163-0292  
PHONE: 03-5561-8101 FAX: 03-5561-8102

・事務所  
1 級建築士事務所北海道知事登録 (特) 587号  
・事務所  
1 級建築士 第59541号 松 崎 紀 一

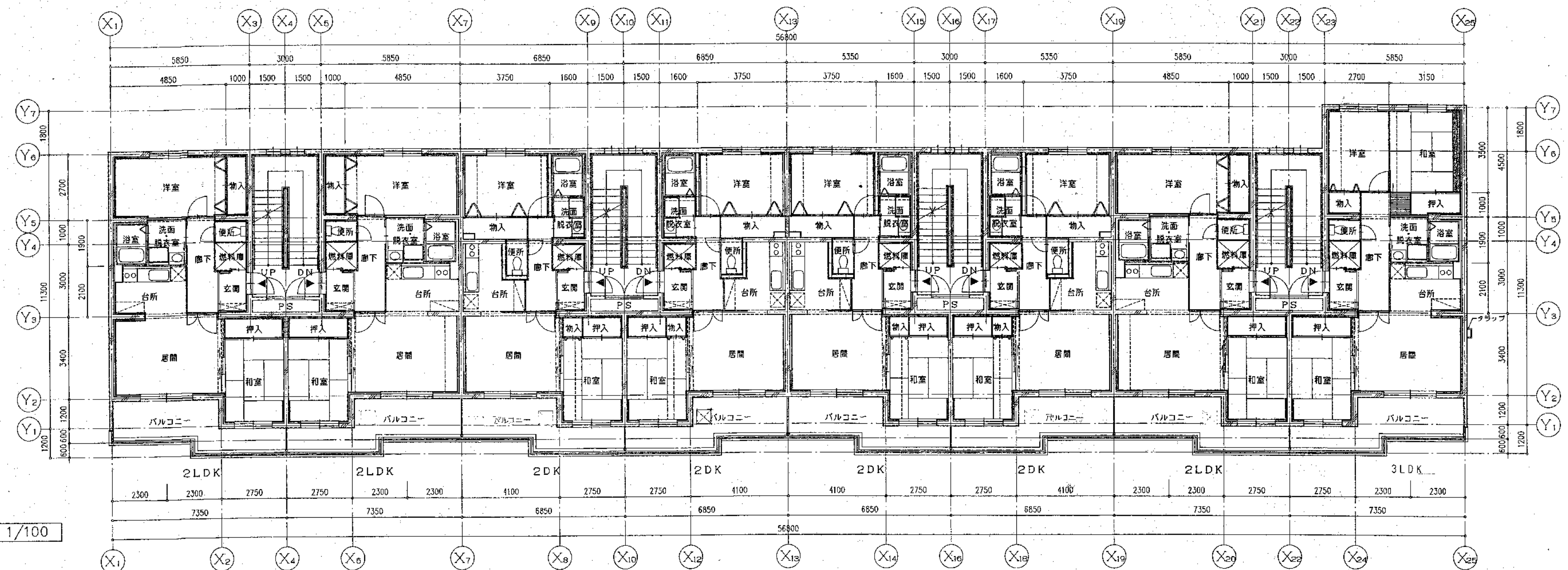
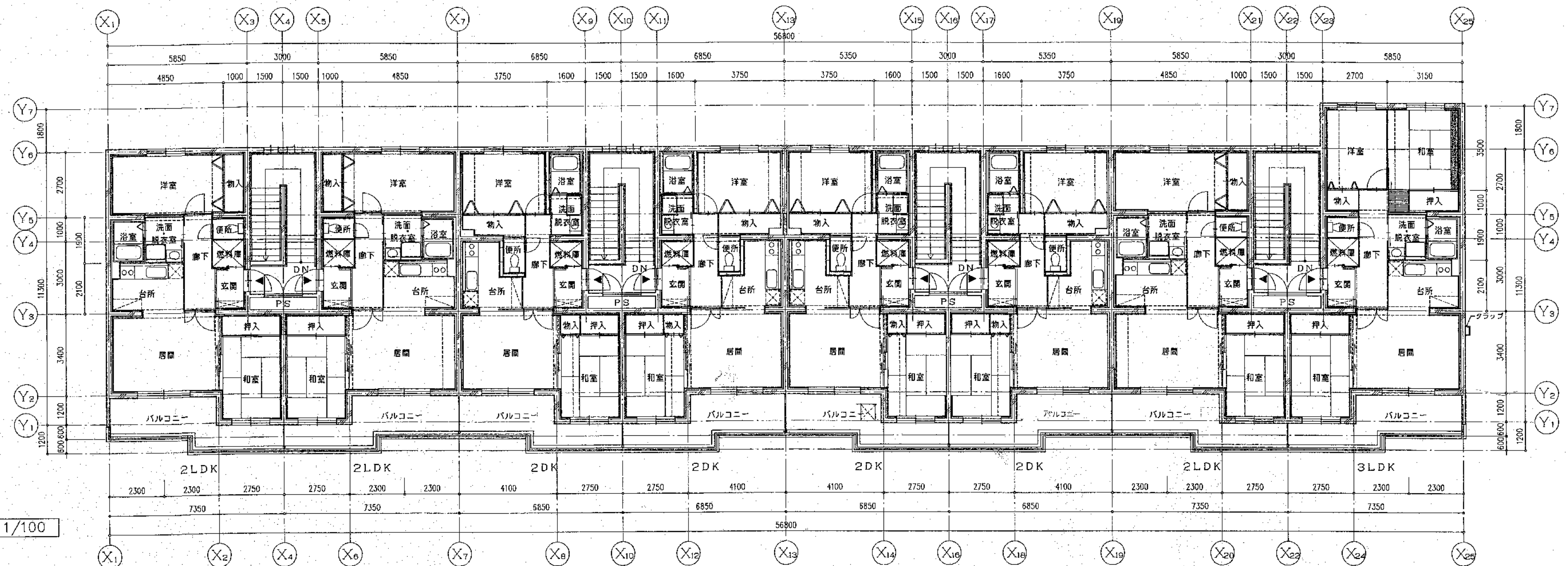
つくしヶ丘公営住宅新築工事

2階平面図

・図面  
・年月  
・年月  
・年月

1/100





株式会社ノース建築設計

TOYOKAWA BLD.  
3F, KITAH, HAKODORI 19 CHOME,  
SHIROGANE-KU, SAPPORO 005  
PHONE: 011-855-8101 FAX: 011-855-8103

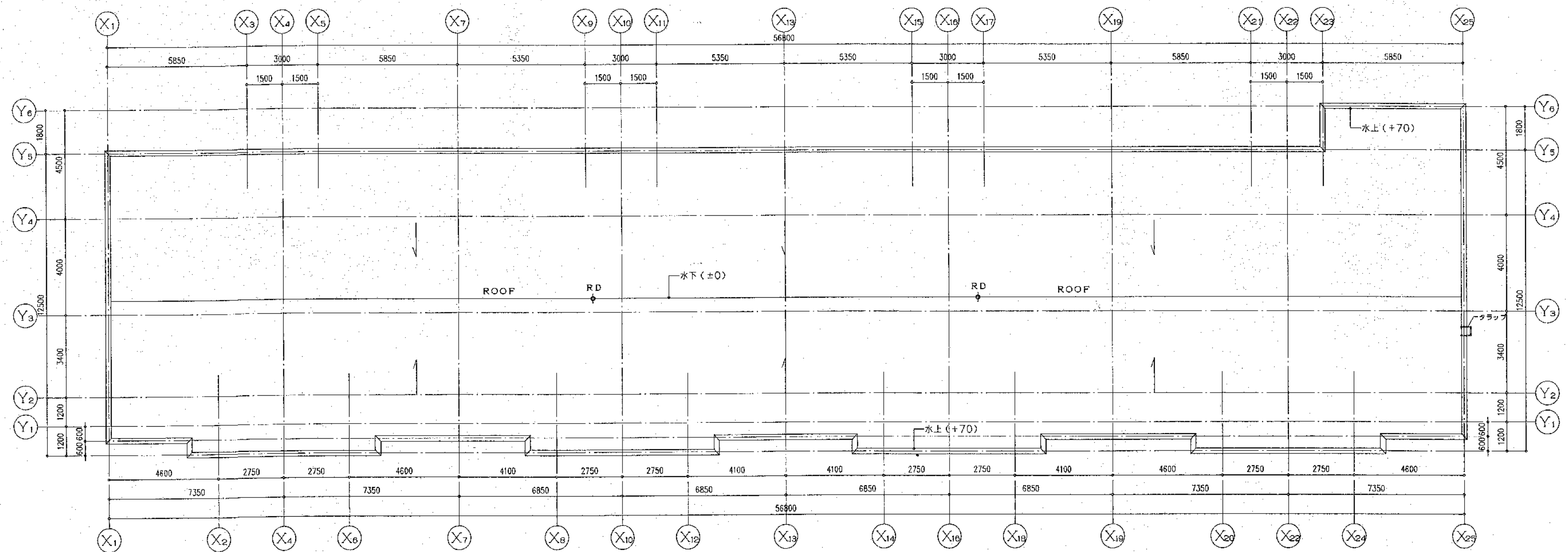
事務所  
1 級建築士事務所北海道知事登録 (石) 587号  
〒060-0801 札幌市中央区南一条西五丁目1番1号  
1 級建築士 第55841号 松崎 紀

つくしヶ丘公営住宅新築工事

3階・4階平面図

1/100





屋根伏図 1/100



株式会社ノース建築設計

TOYOKAWA BLD.  
35, KITA-1, NAKAGOMORI 10 CHOME,  
SHIROGANE-KU, SAPPORO 003  
TEL: 011-866-8101 FAX: 011-866-8103

事務所登録  
1級建築士事務所北海道知事登録(石) 587号  
代表取締役  
1級建築士 栗山5941号 松崎 紀

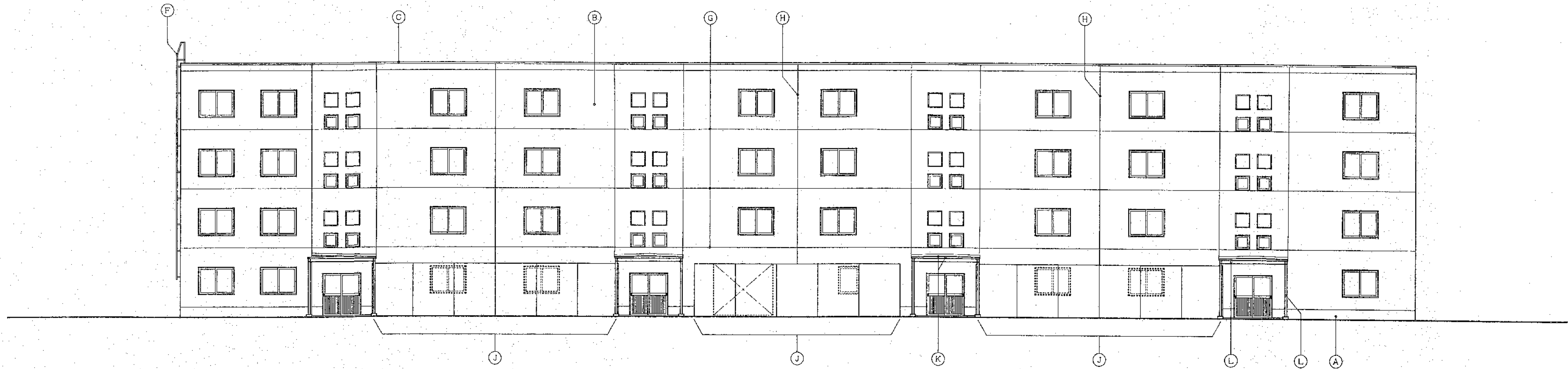
つくしヶ丘公営住宅新築工事

屋根伏図

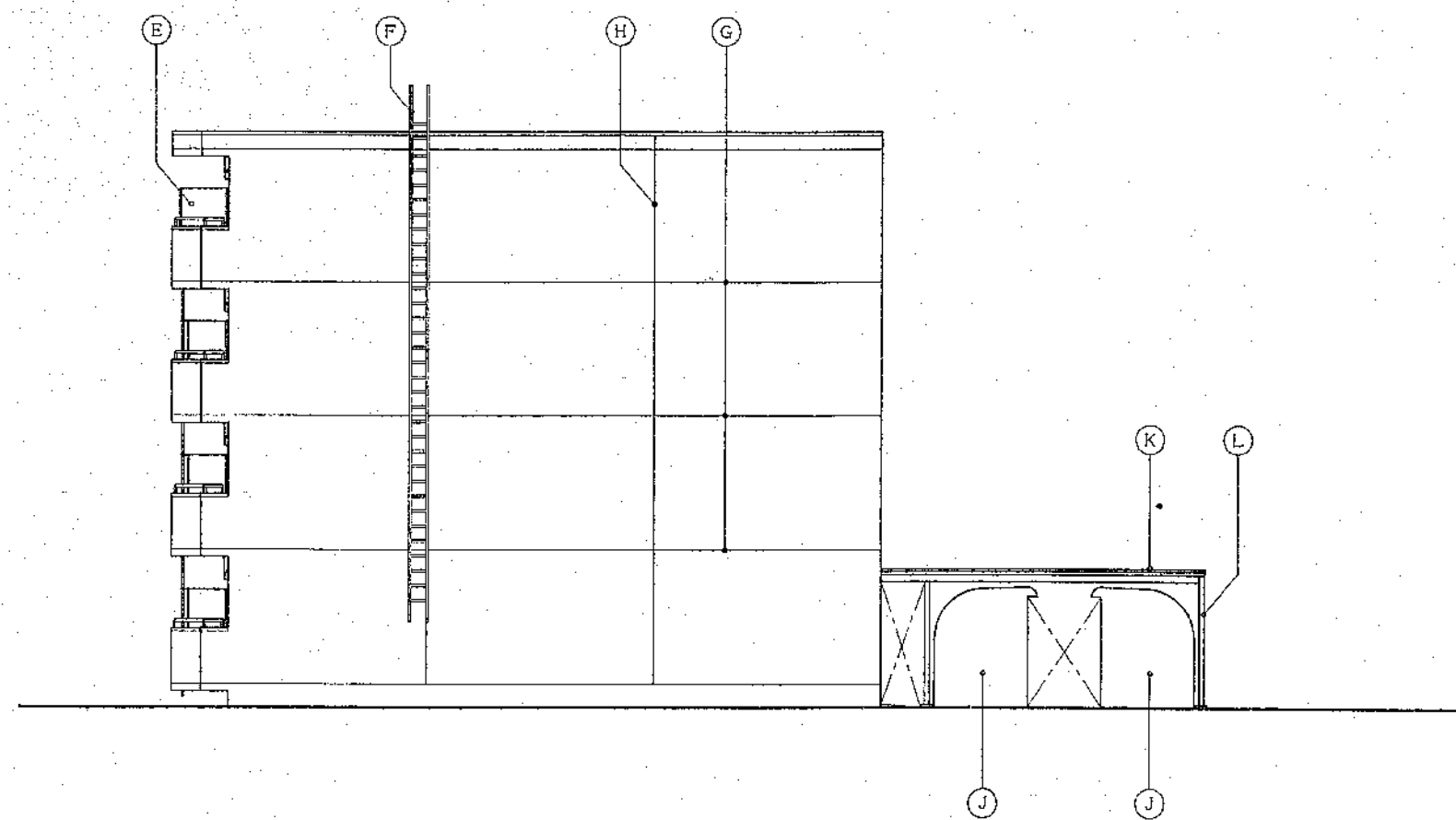
図面  
1/100  
年月

A-12/45





北立面図 1/100

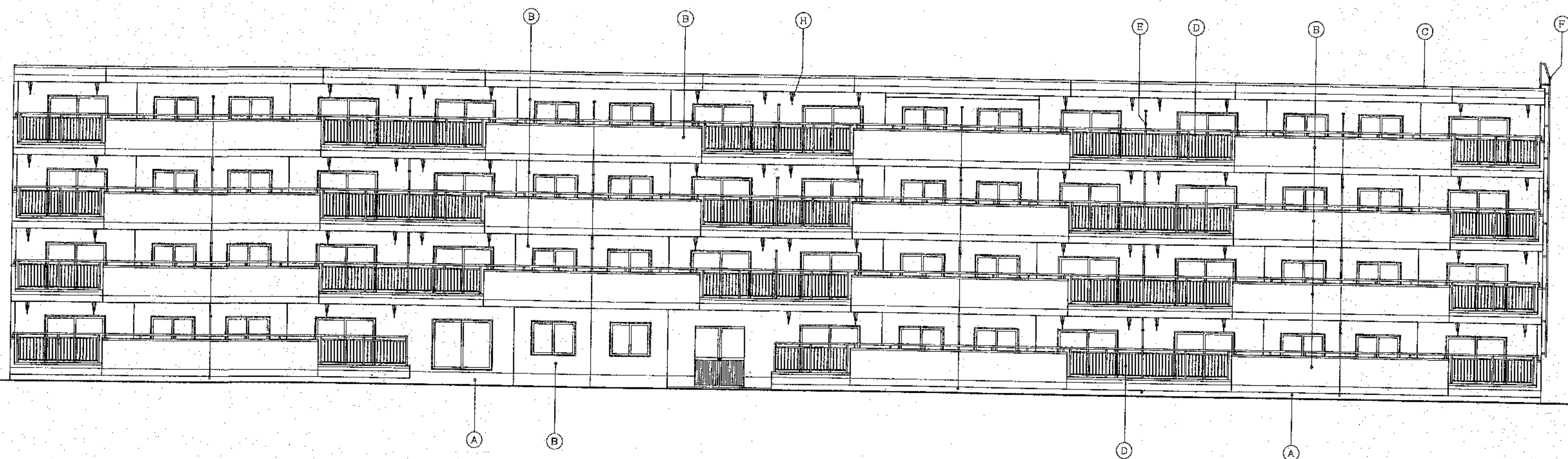


東立面図 1/100

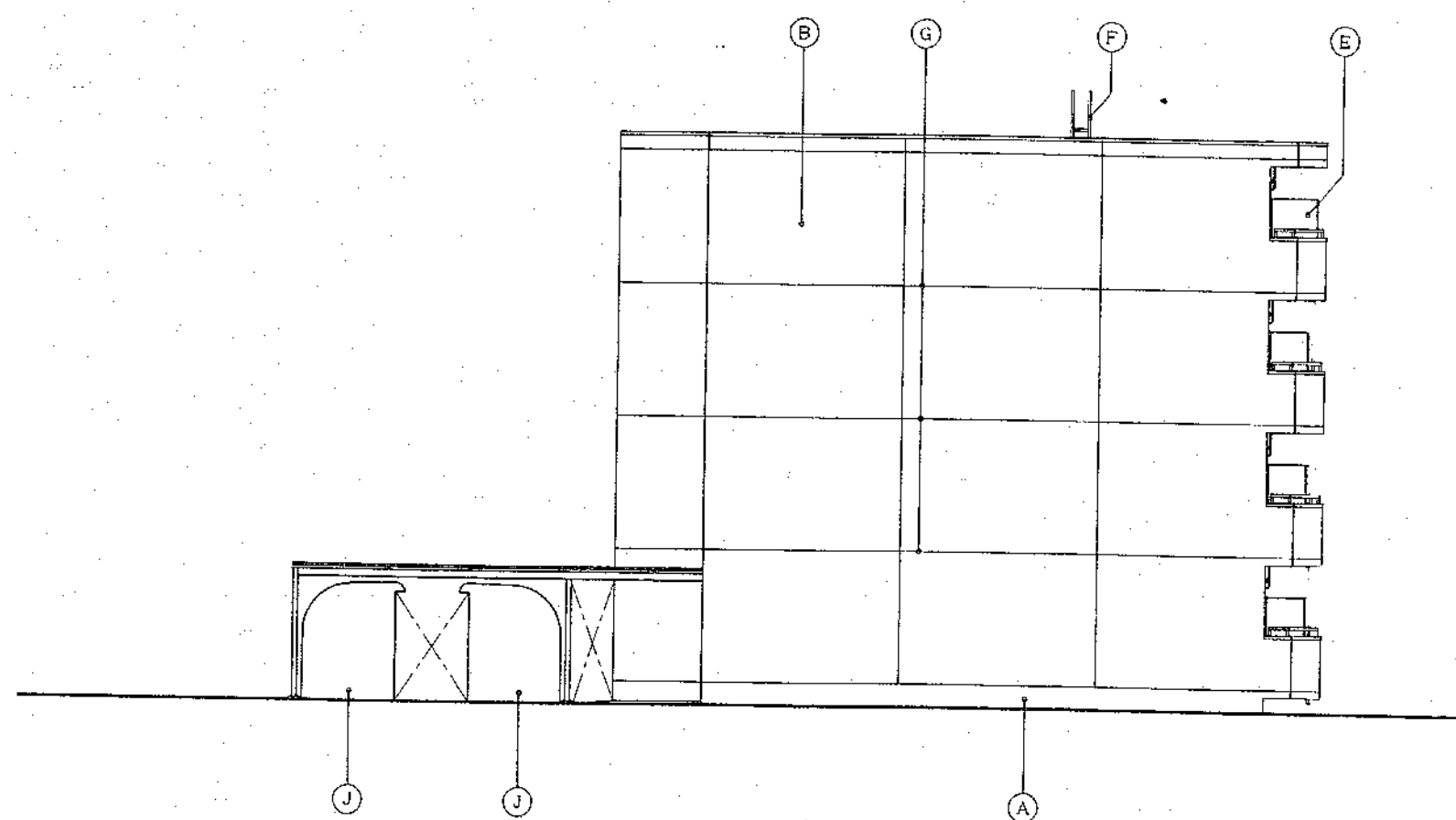
凡例

|                                        |                            |
|----------------------------------------|----------------------------|
| (A) 合板型枠 コンクリート打放シ(増コン 20)ノママ          | (I) 物干金物: アルミ製(既製品) BL部定品  |
| (B) 合板型枠 コンクリート打放シ(増コン 20)ノ上 AEP リシン吹付 | (J) 物置(既製品 1900×1900×2400) |
| (C) 笠木: 木下地 亜鉛アルミ合金板 20.35 巻           | (K) 庇 屋根: 亜鉛アルミ合金板 20.35 巻 |
| (D) 手摺: アルミ製 BL部定品                     | (L) 鉄骨 亜鉛メッキどぶづけノ上ウレタン塗装   |
| (E) 陽板: 化粧石綿板 20 (両面化粧) 枠 アルミ製         |                            |
| (F) クラップ: アルミ既製品 W=400                 |                            |
| (G) 打線目地 20                            |                            |
| (H) 化粧目地 20                            |                            |



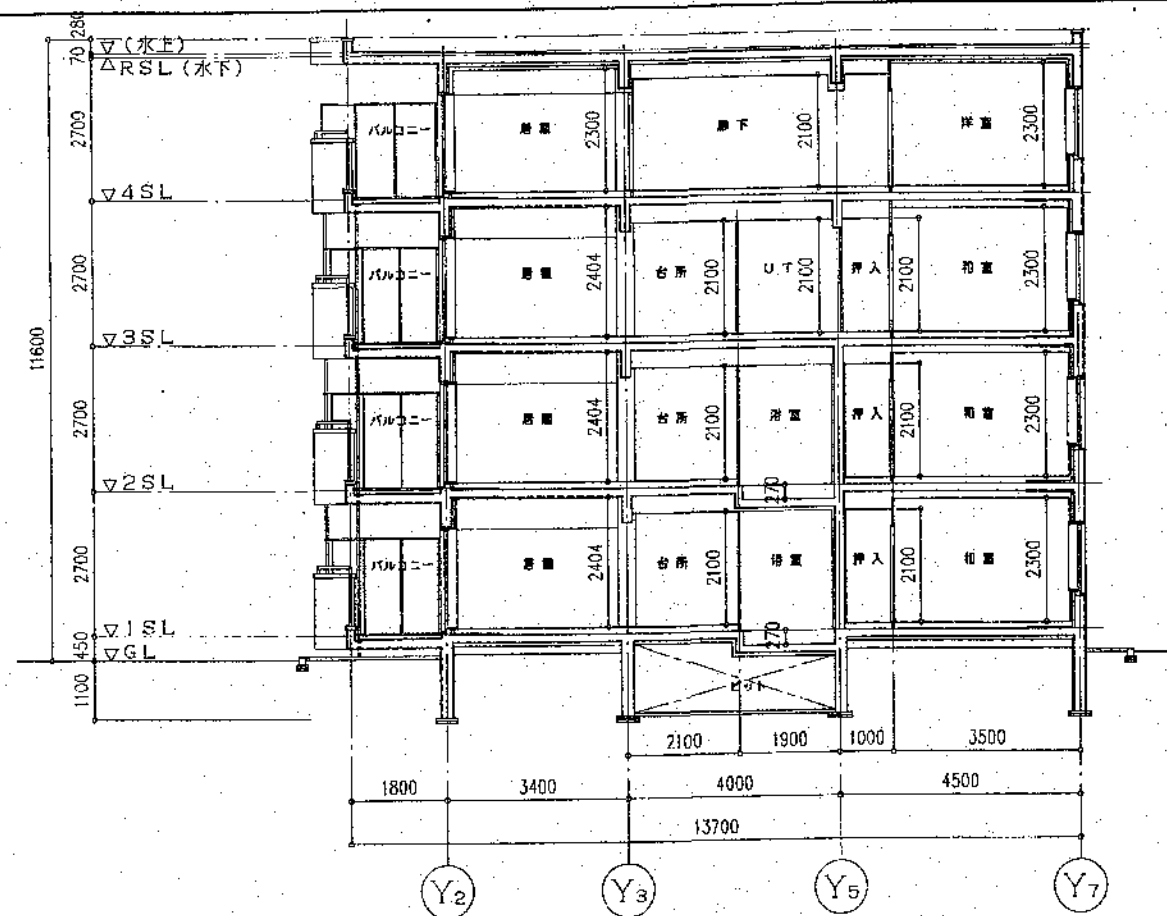


南立面図 1/100

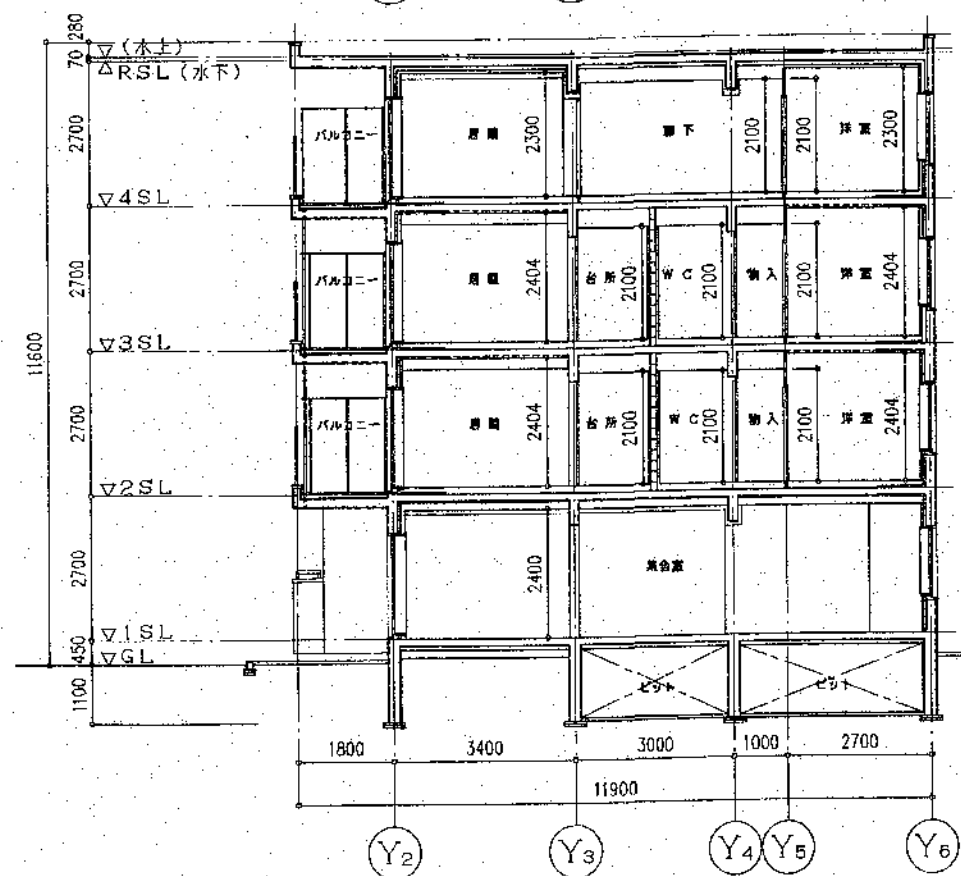


西立面図 1/100

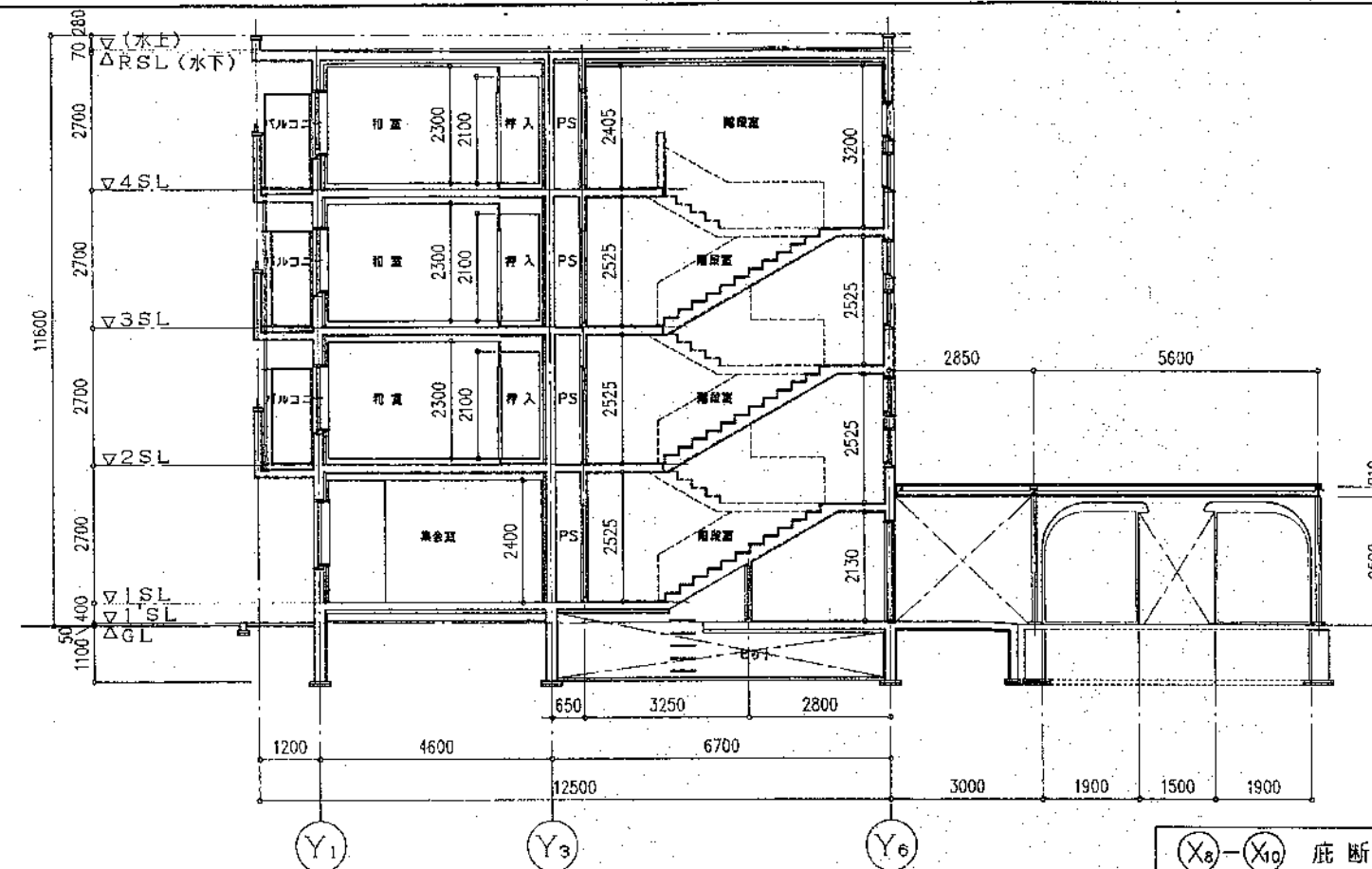




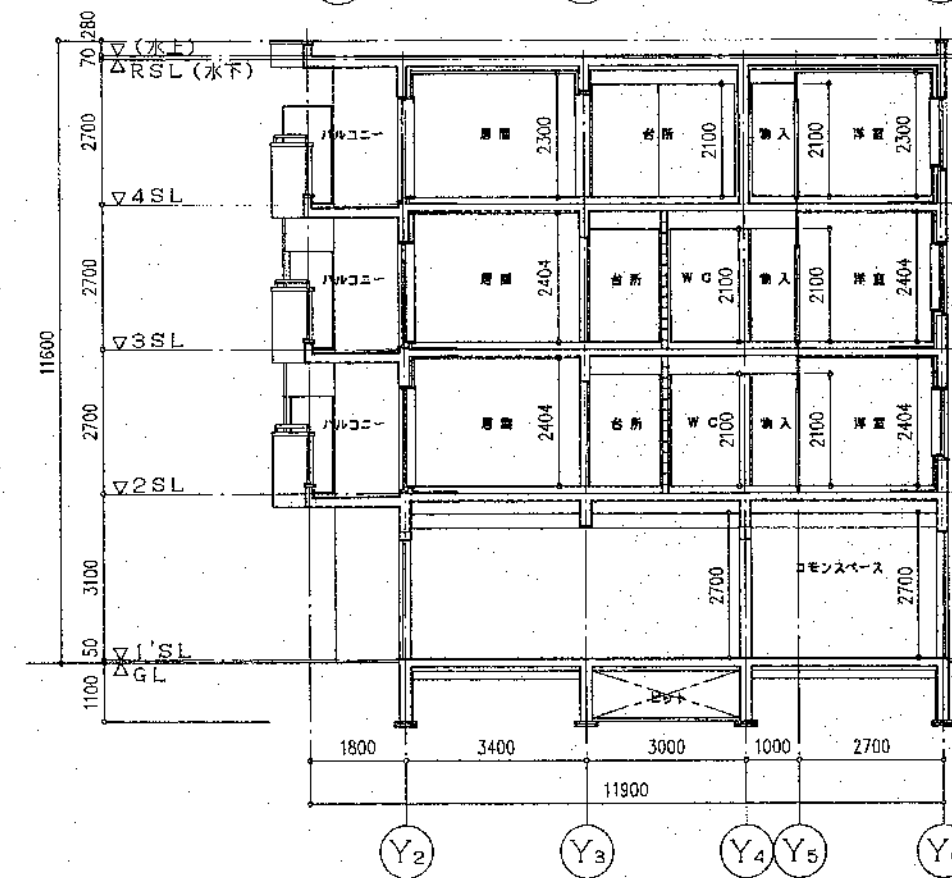
X2-X3 断面図 1/100



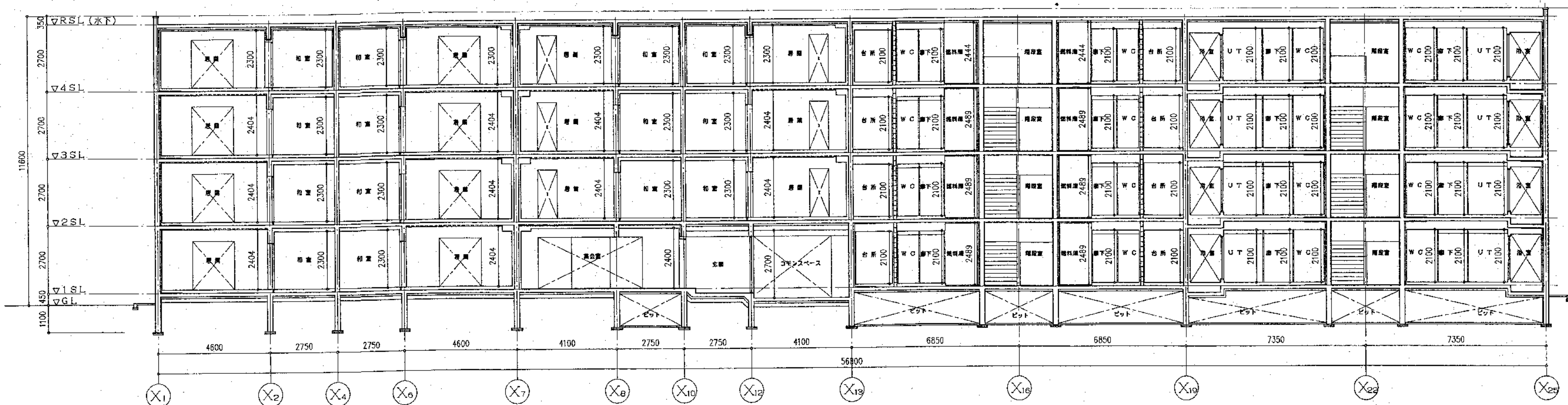
X7-X8 断面図 1/100



X8-X9 断面図 1/100

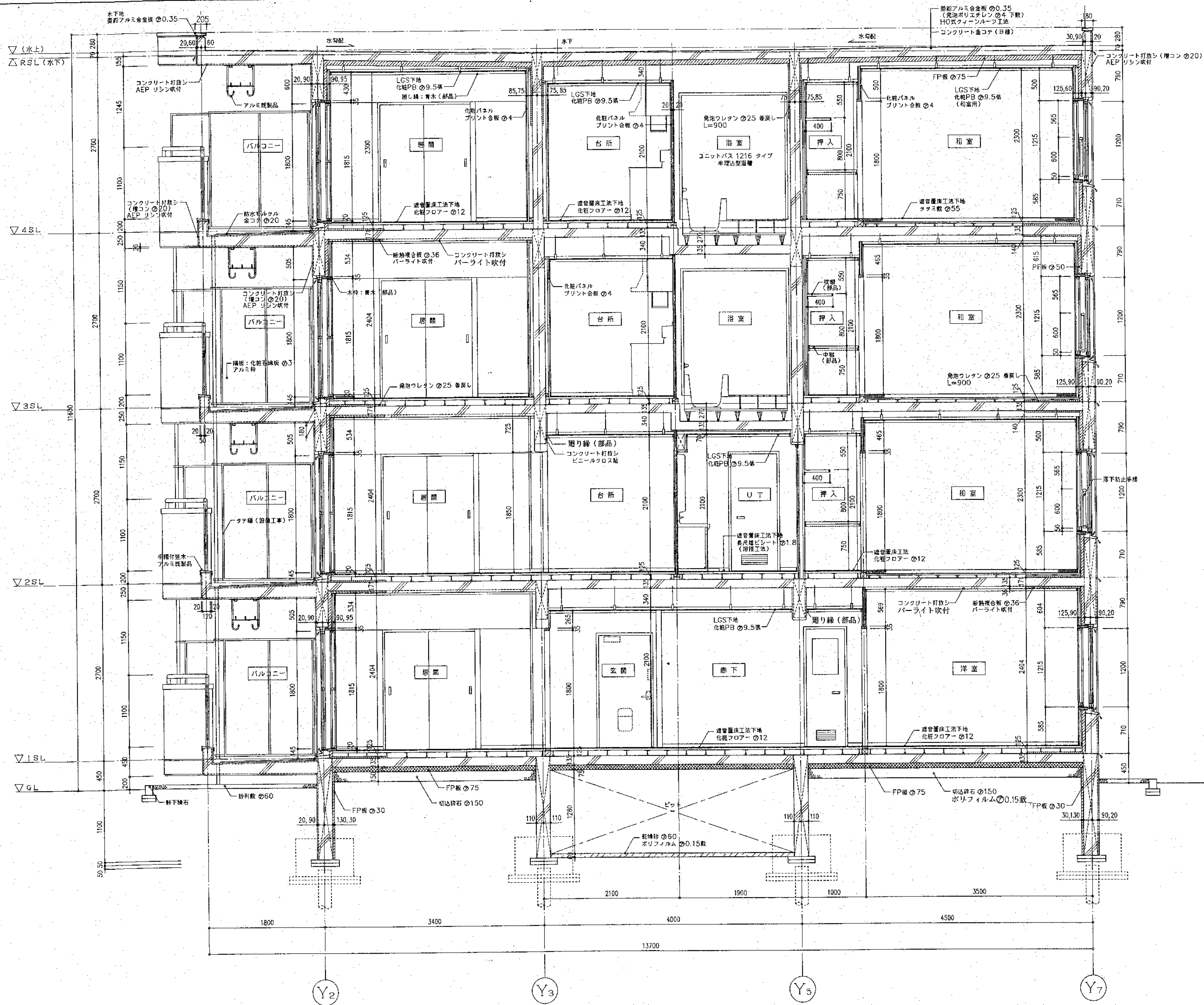


X12-X13 断面図 1/100

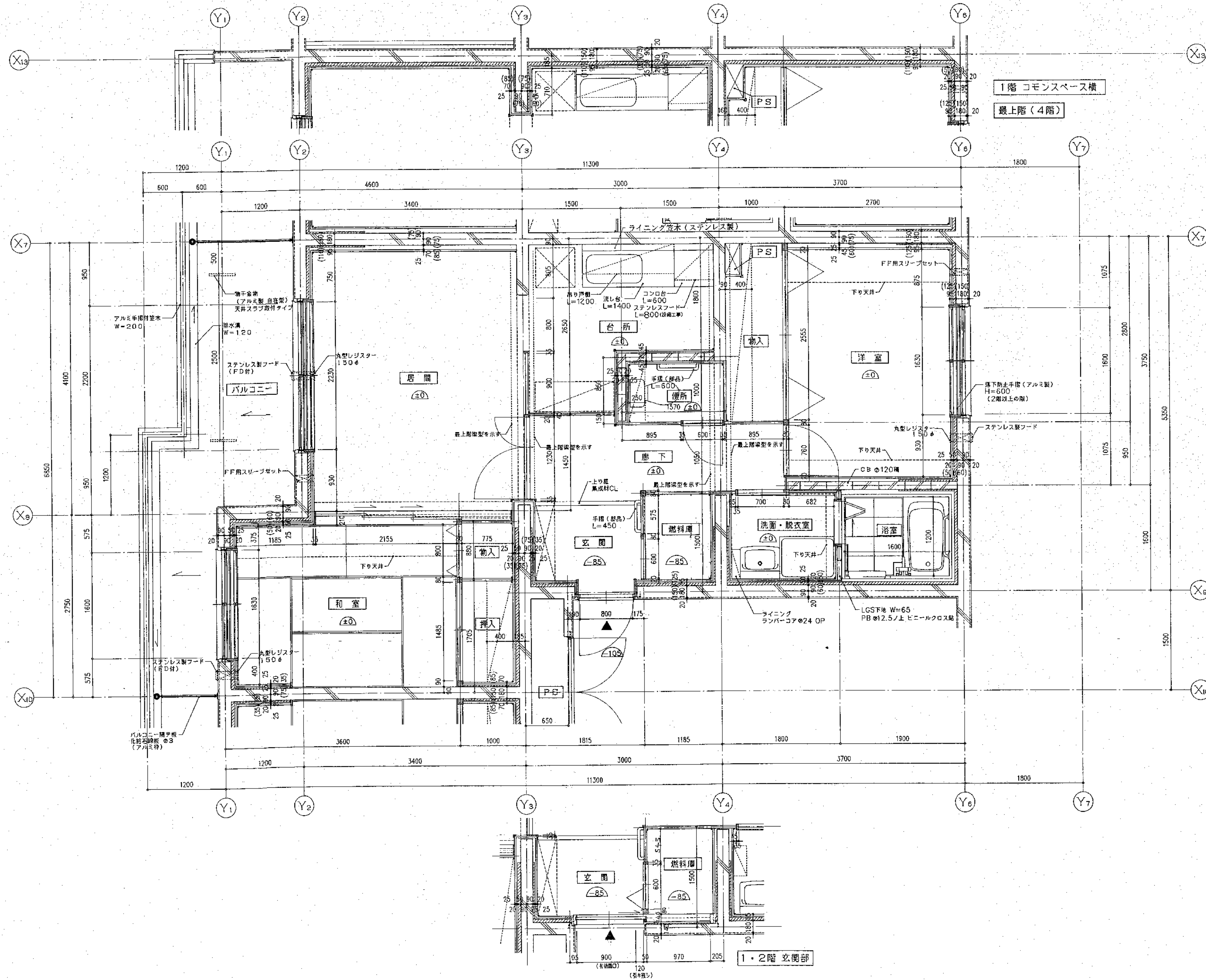


X2-X3 X3-X4 断面図 1/100

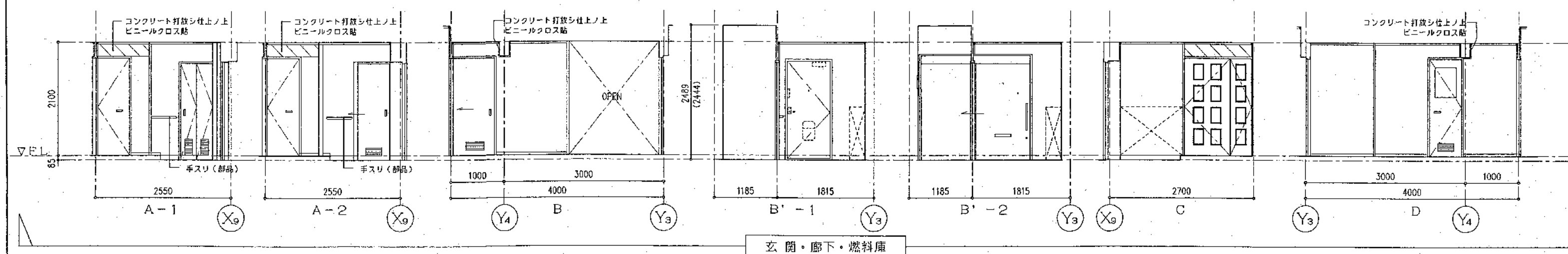
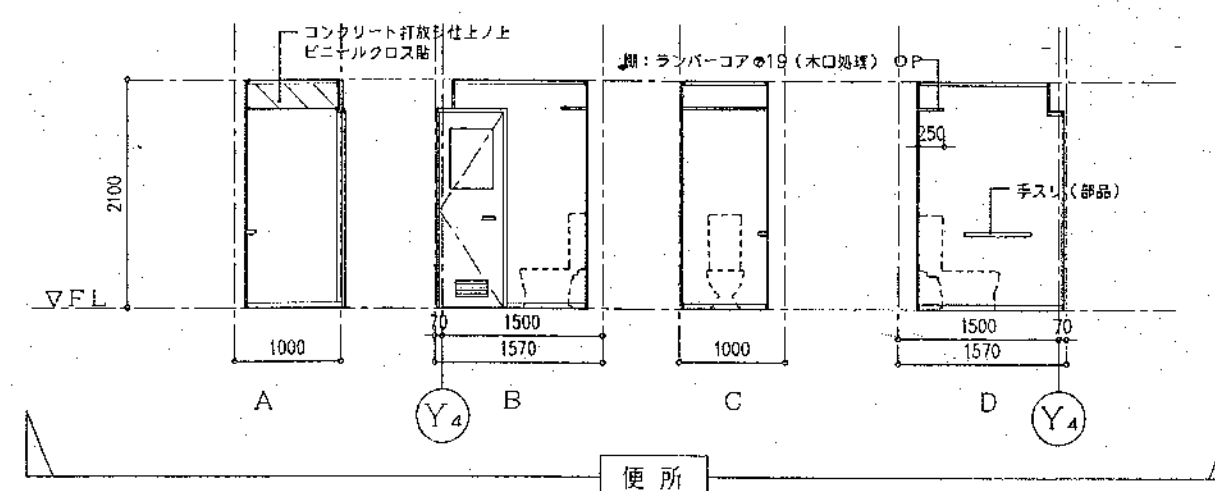
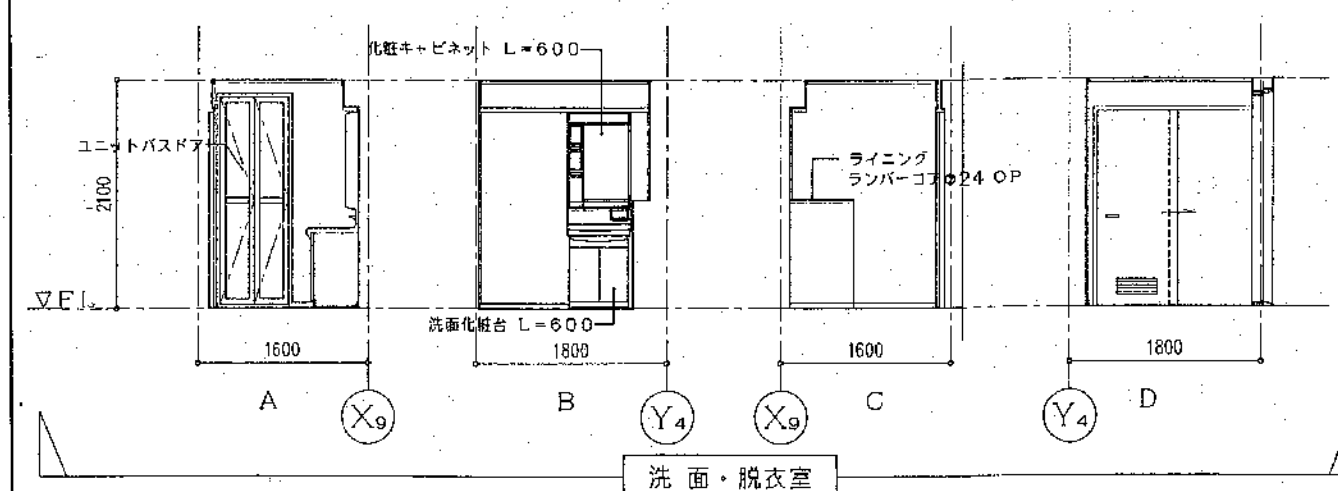
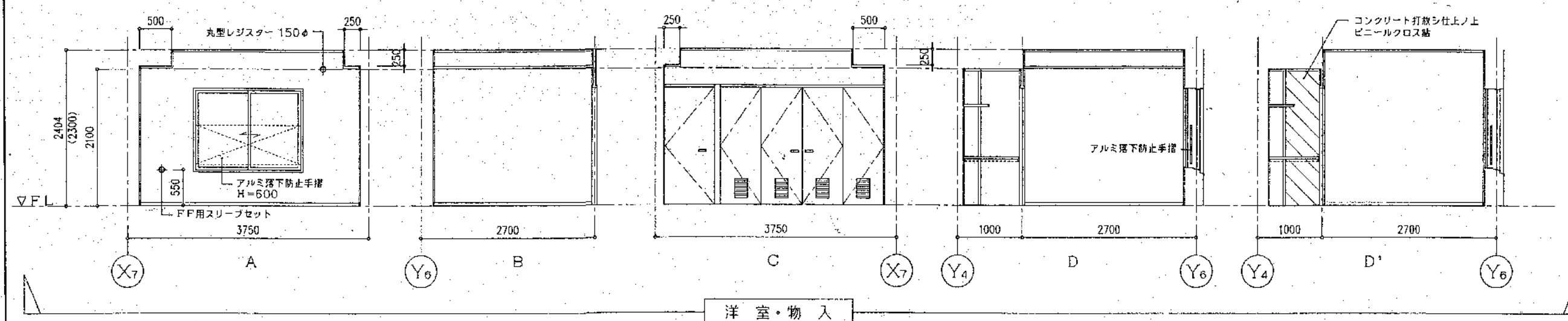
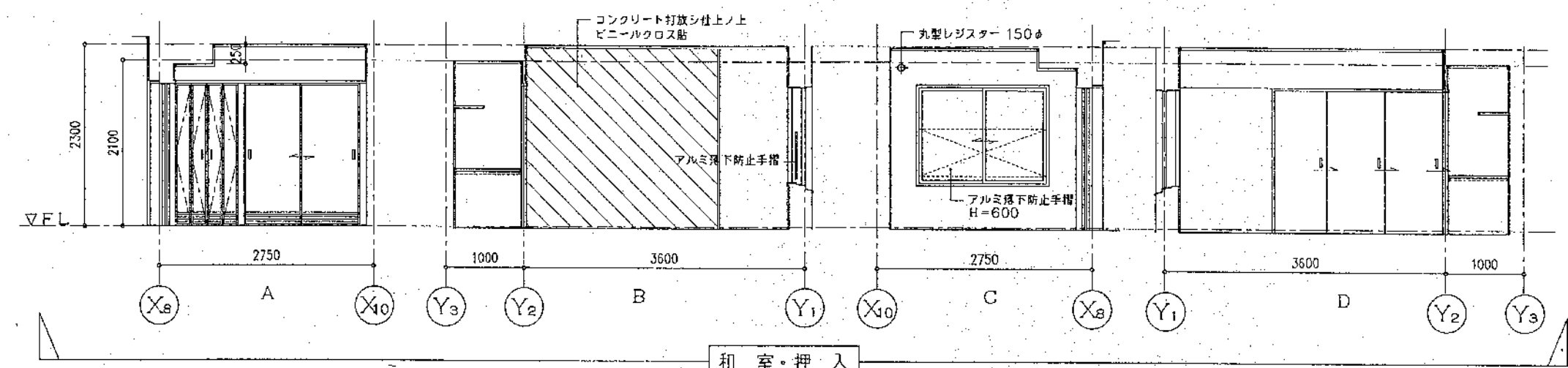
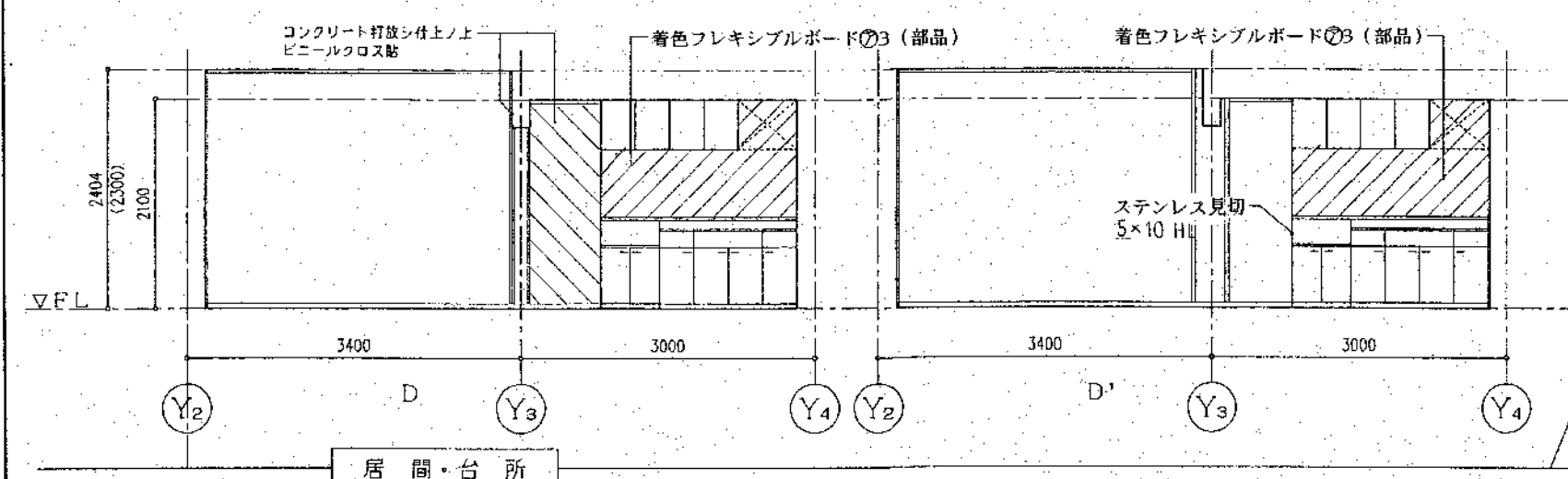
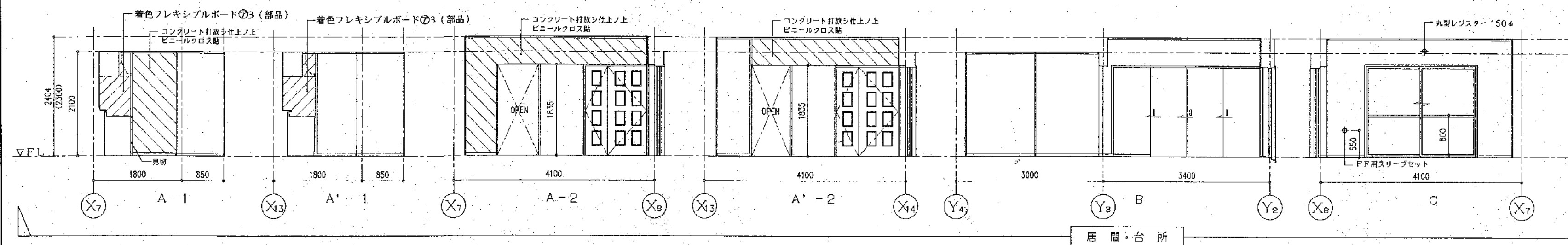








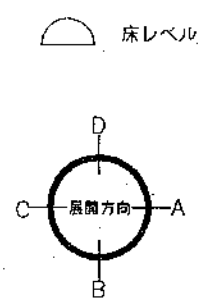




|      |          |
|------|----------|
| A-1  | 一般       |
| A'-1 | コモンスペース機 |

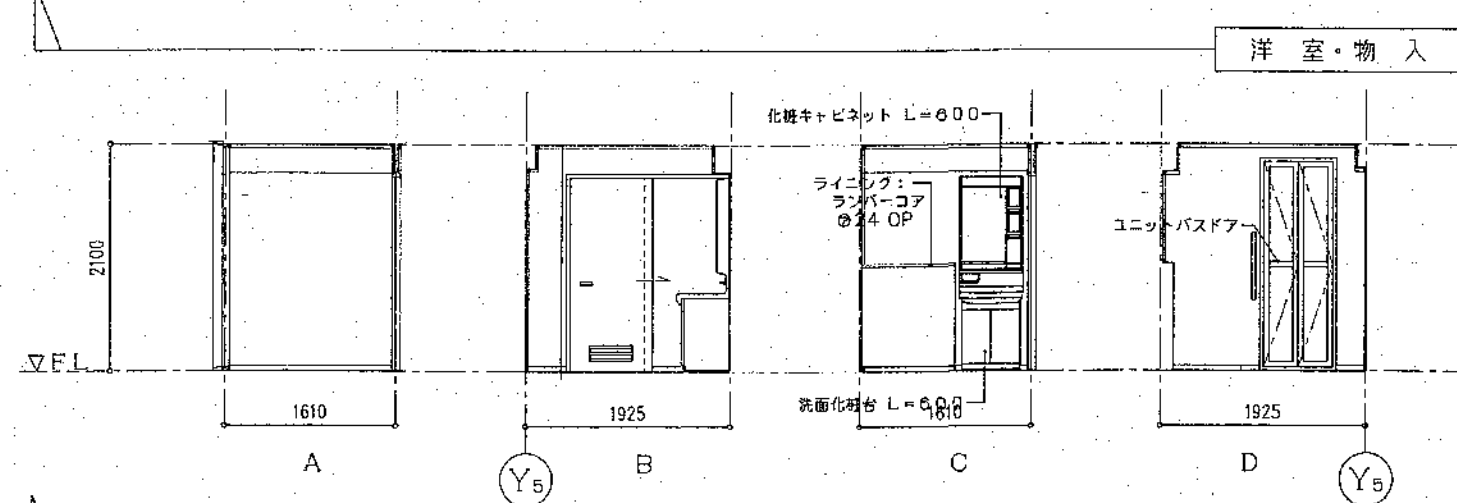
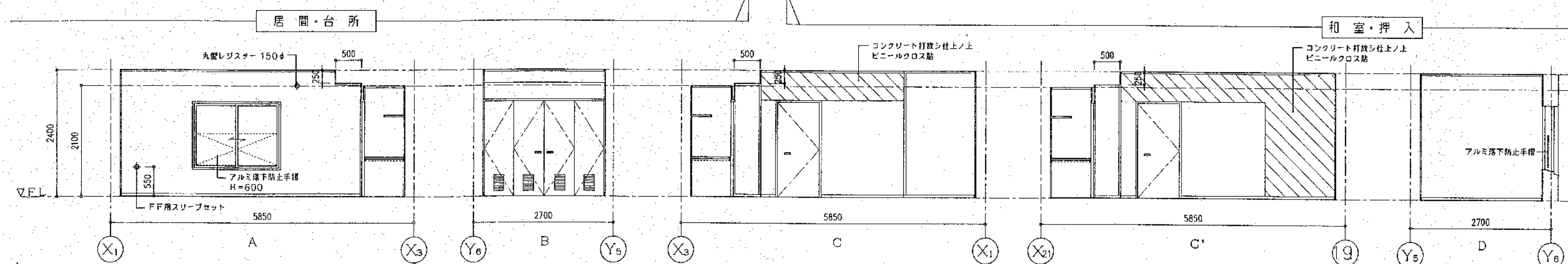
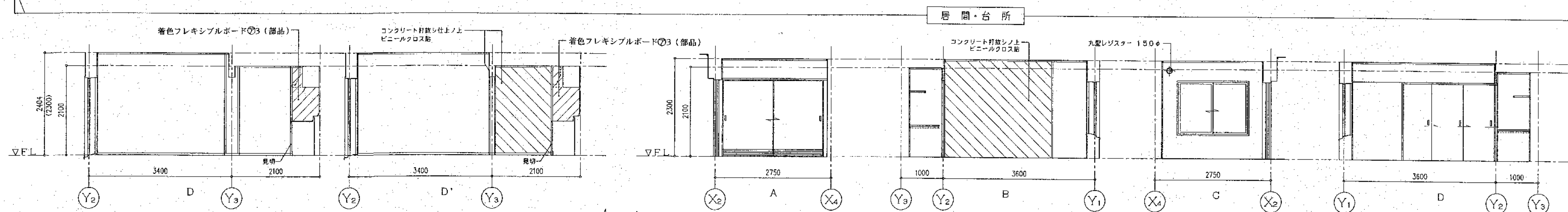
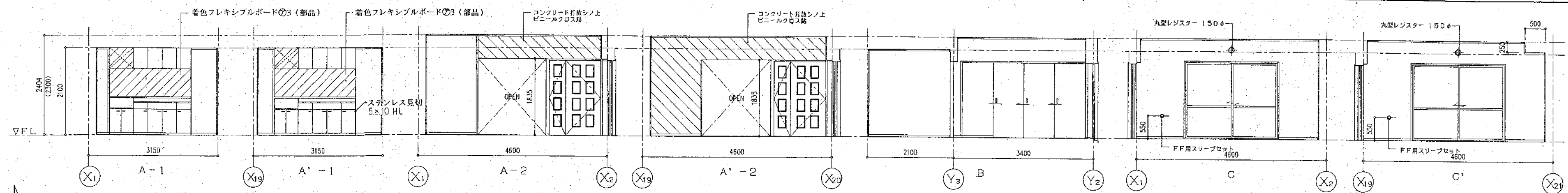
※ 最上階 壁・梁型の仕上は、全て化粧パネル（プリント合板 ④4）とする。



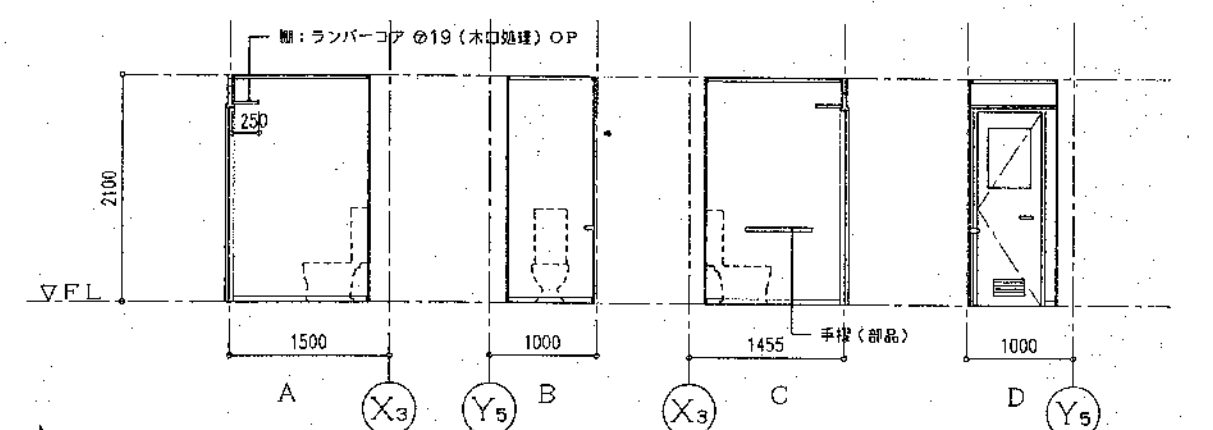


( ) 内寸法は、最上階を示す。

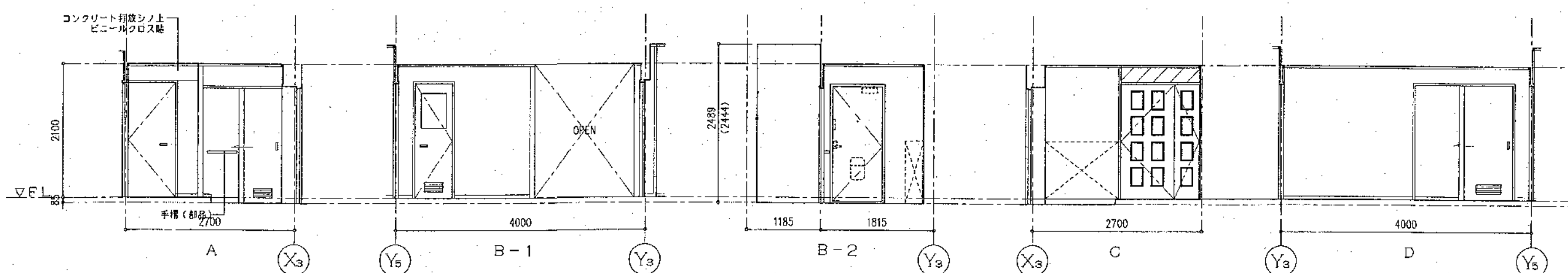




洗面・脱衣室



便所



玄関・廊下・燃料庫

A-1 一般  
A'-1 変制  
※ 最上階 壁・梁型の仕上は、全て化粧パネル（プリント合板 ④4）とする。



株式会社ノース建築設計

TOYOKAWA BLD.  
3F, NITAI-NANJIKUORI 10 CHOME,  
SHINJOHARA, SAPPORO 005  
PHONE:011-865-891 FAX:011-865-8103

事務所  
札幌市東区南一条五丁目1番1号  
TEL:011-865-891 FAX:011-865-8103  
支店  
札幌市東区南一条五丁目1番1号  
TEL:011-865-891 FAX:011-865-8103

つくしヶ丘公営住宅新築工事

2LDK展開図



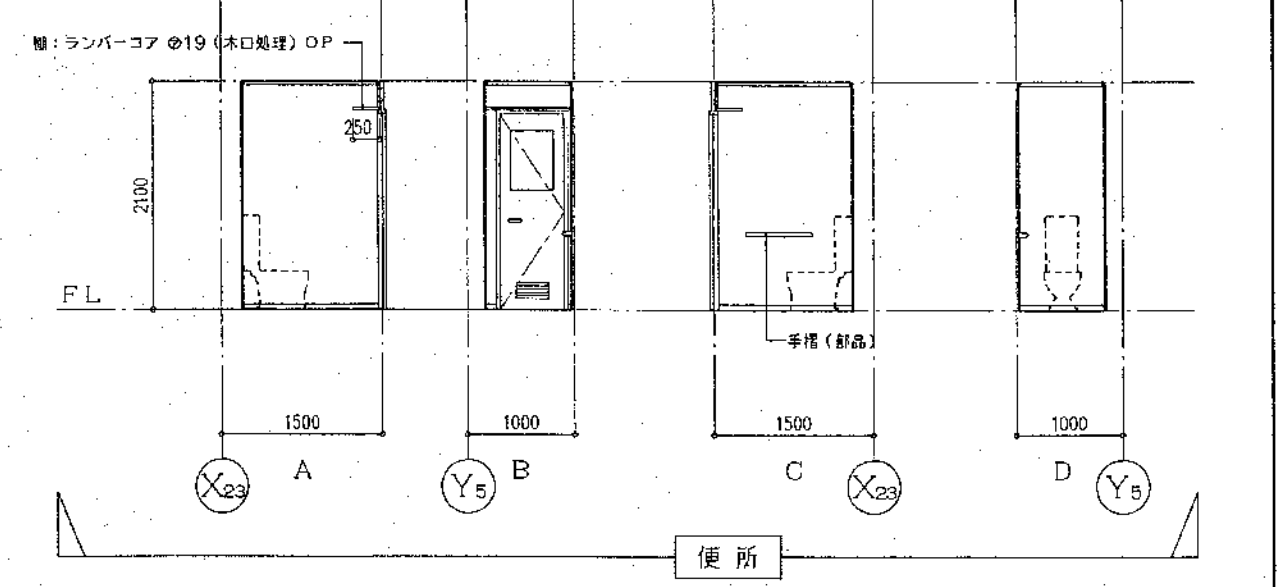
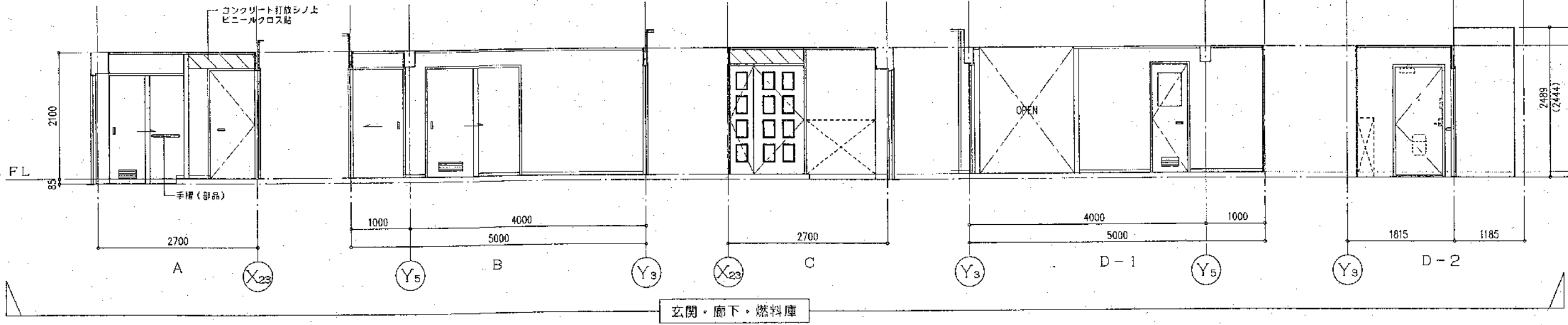
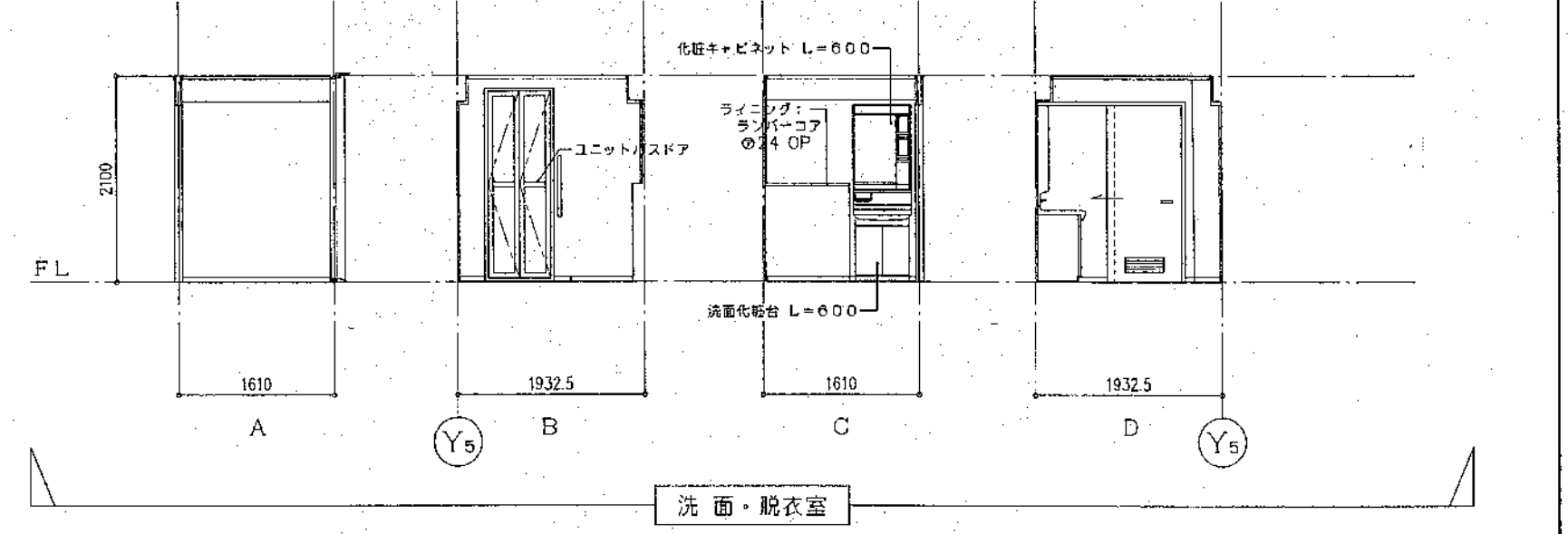
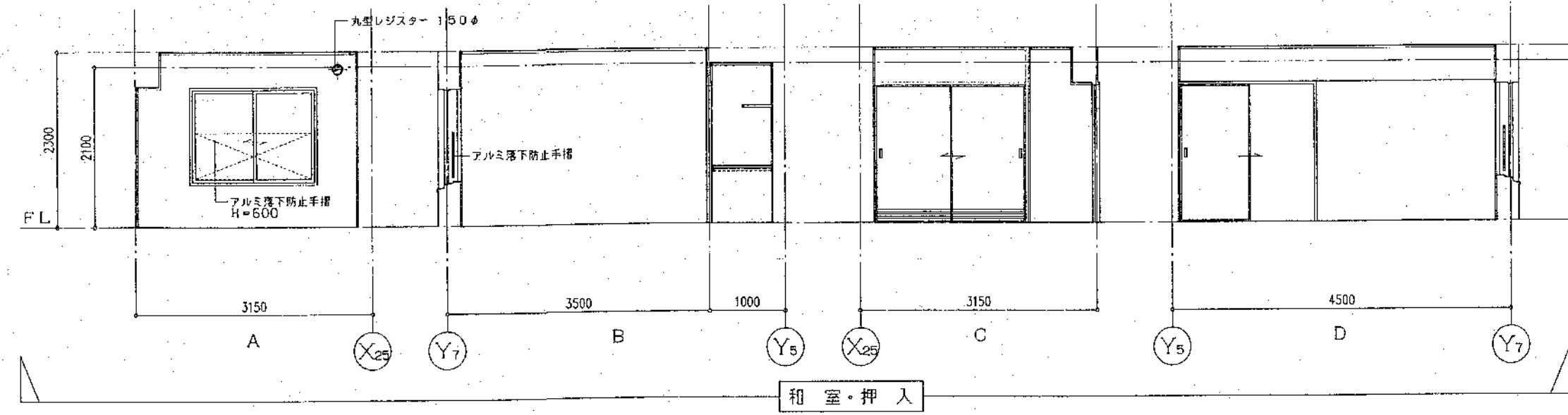
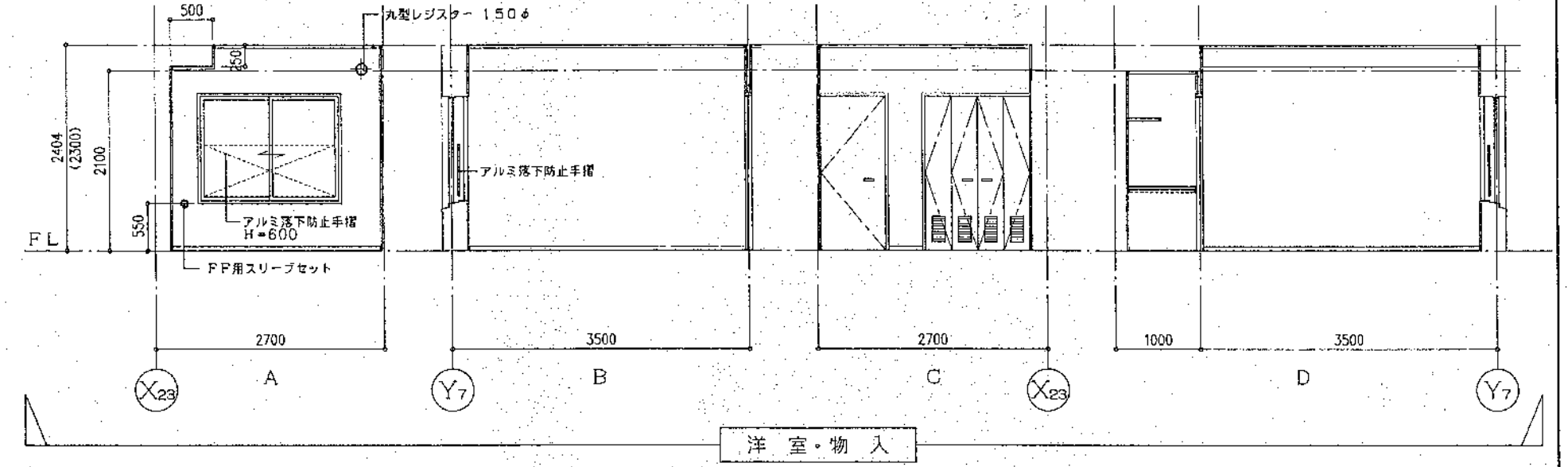
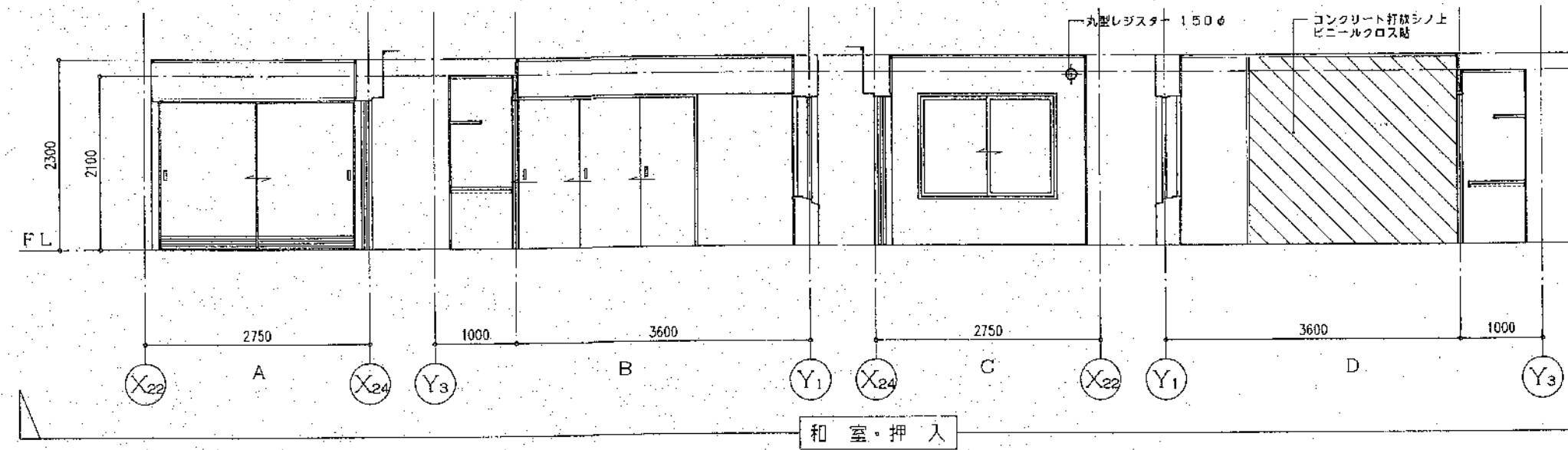
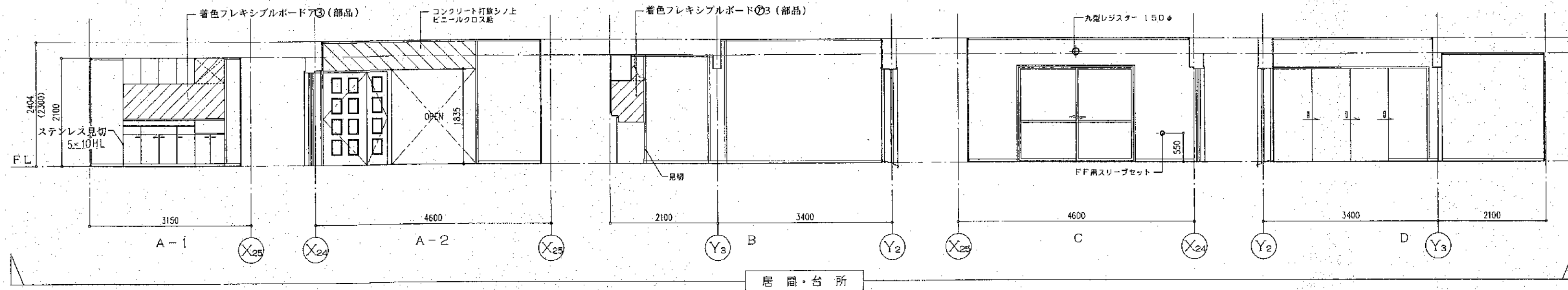
1/50

A-20/45









※ 最上階 壁・梁型の仕上は、全て化粧パネル (プリント合板 4) とする。



株式会社ノース建築設計

TOYOKAWA RLD.  
31 KITAH, NANGODOR 19 CHOME,  
SHIRAKAWA, NAGANO, JAPAN  
PHONE: 011-855-8101 FAX: 011-855-8102

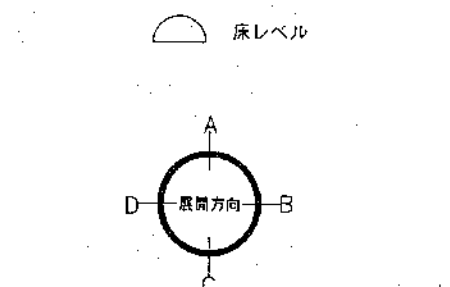
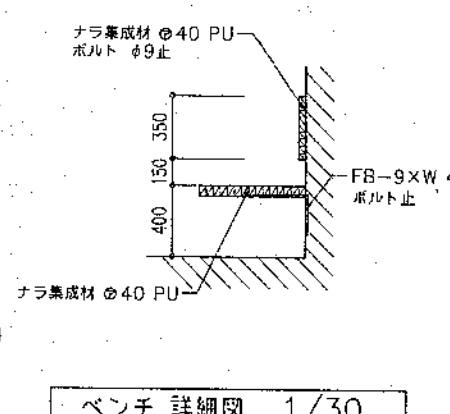
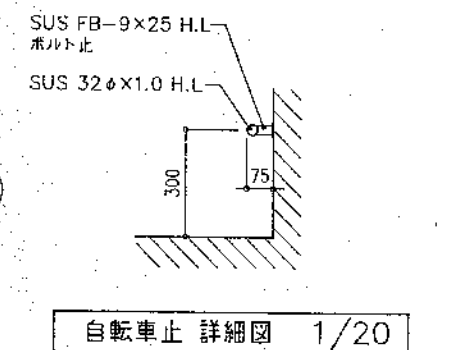
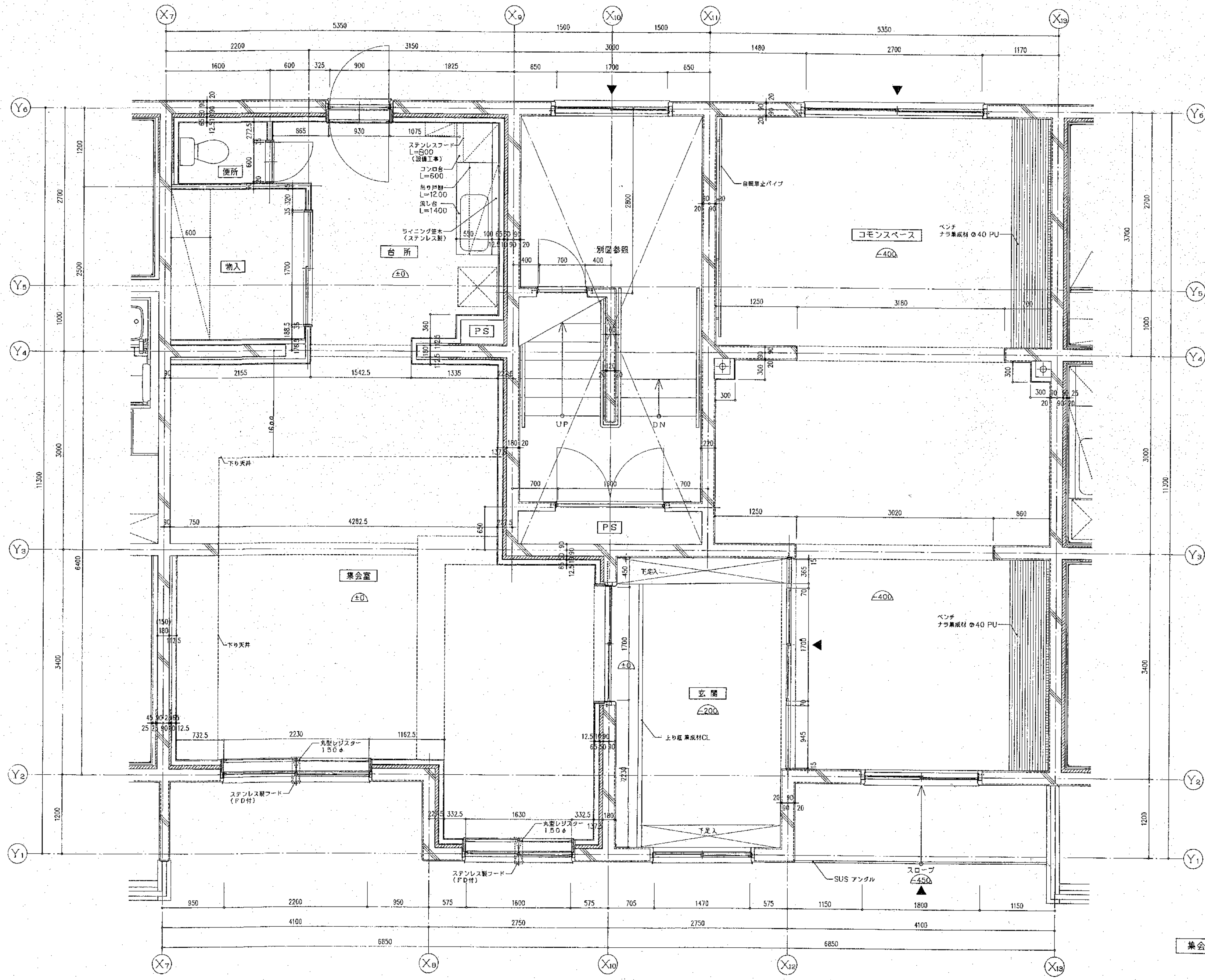
・事務所  
1 級建築士事務所北海道知事登録 (第) 581号  
・管理棟  
1 級建築士 第59541号 松崎 紀

つくしヶ丘公営住宅新築工事  
3LDK展開図

・設計  
・監理  
・構造  
・電気  
・設備  
・暖房  
・給排水  
・塗装  
・金物  
・照明  
・家具  
・カーテン  
・その他

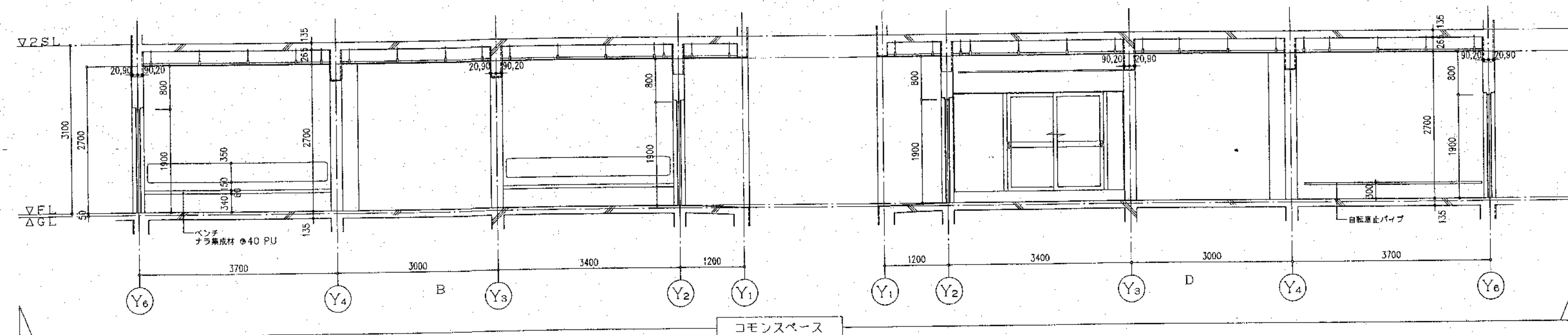
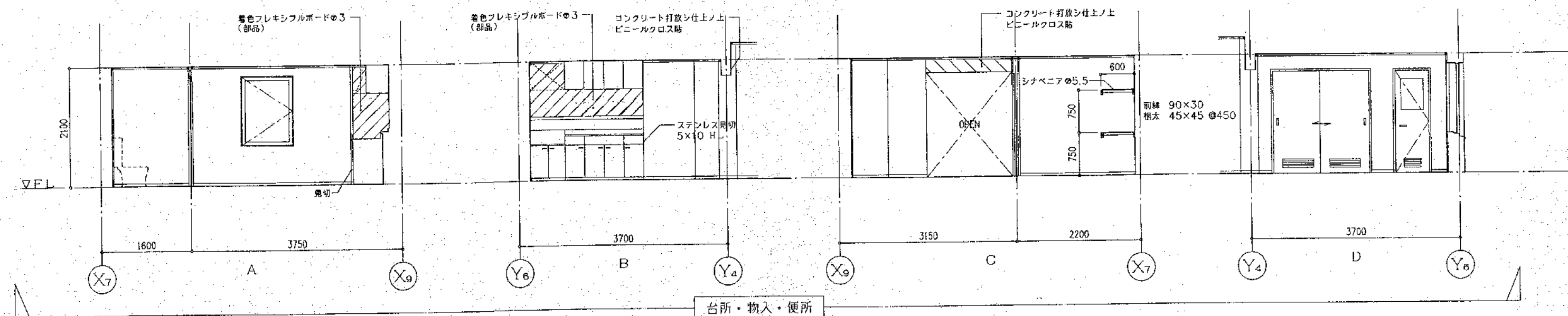
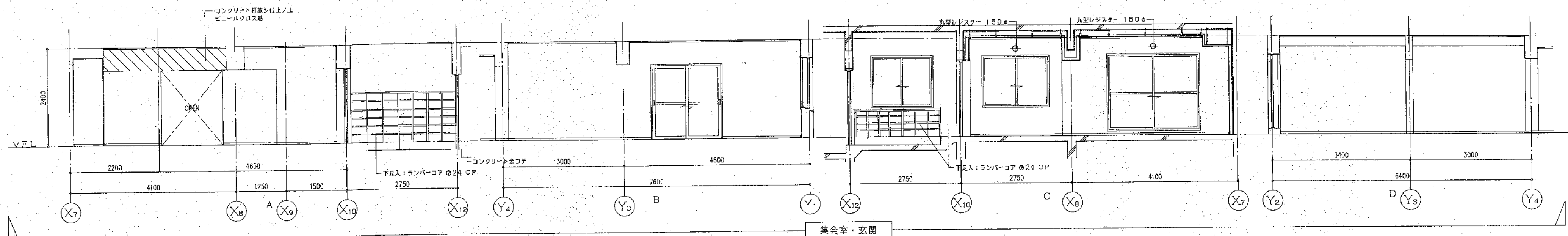
A-22 / 45  
1/50





集会室・コモンスペース平面詳細図 1/30






株式会社ノース建築設計

TOYOKAWA BLD.  
3F, KITAEI NAKAGORIE 16 CHOME,  
SHINJOH-KU, SAIPOHO 000  
PHONE 011-862-8801 FAX 011-862-8802

・建築所長  
1級建築士事務所北海道知事登録(石) 587号  
・設計者  
1級建築士 第59541号 松崎 紀

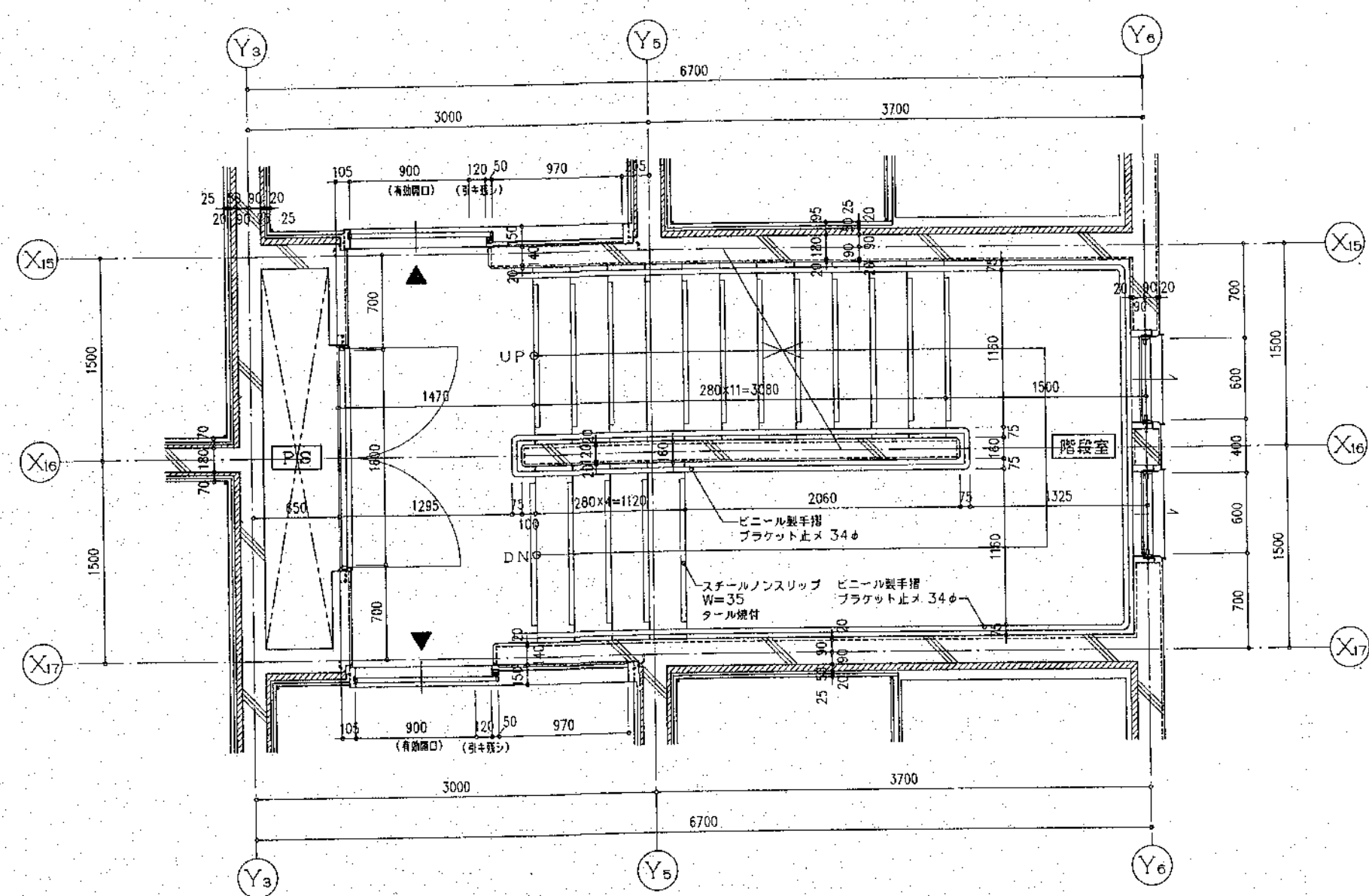
つくしヶ丘公営住宅新築工事  
集会所・コモンスペース展開図



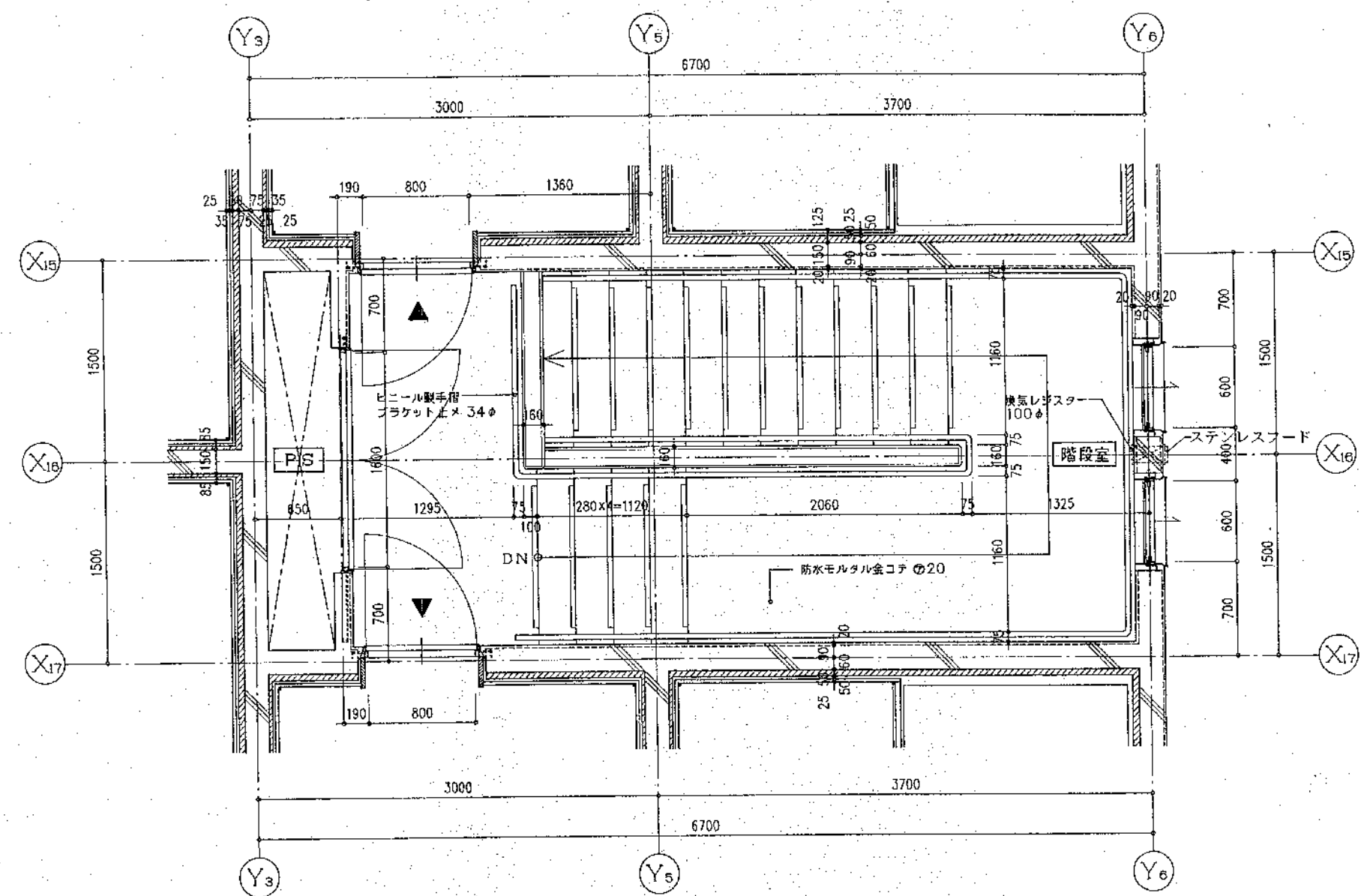
A-24/45

1/50

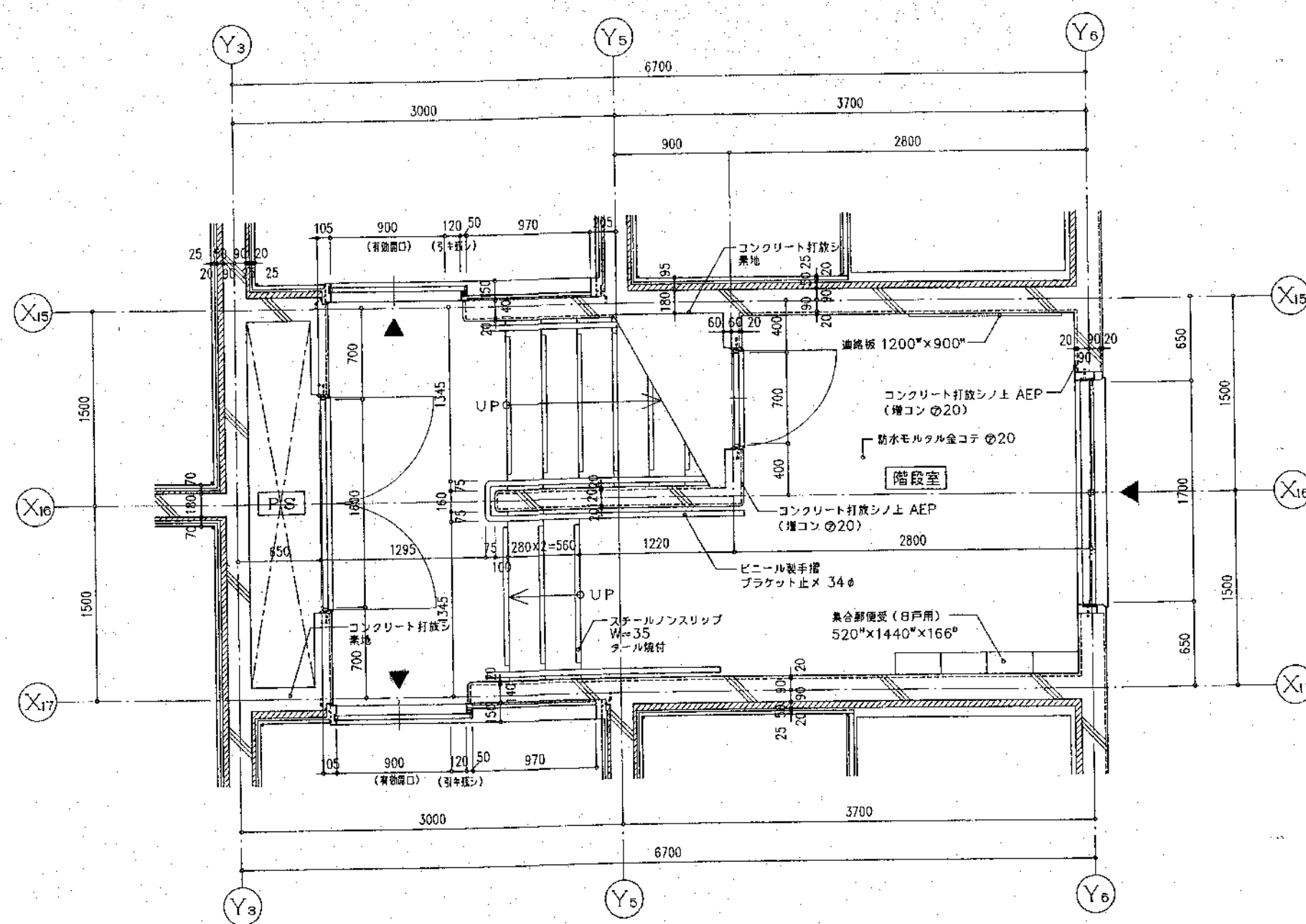




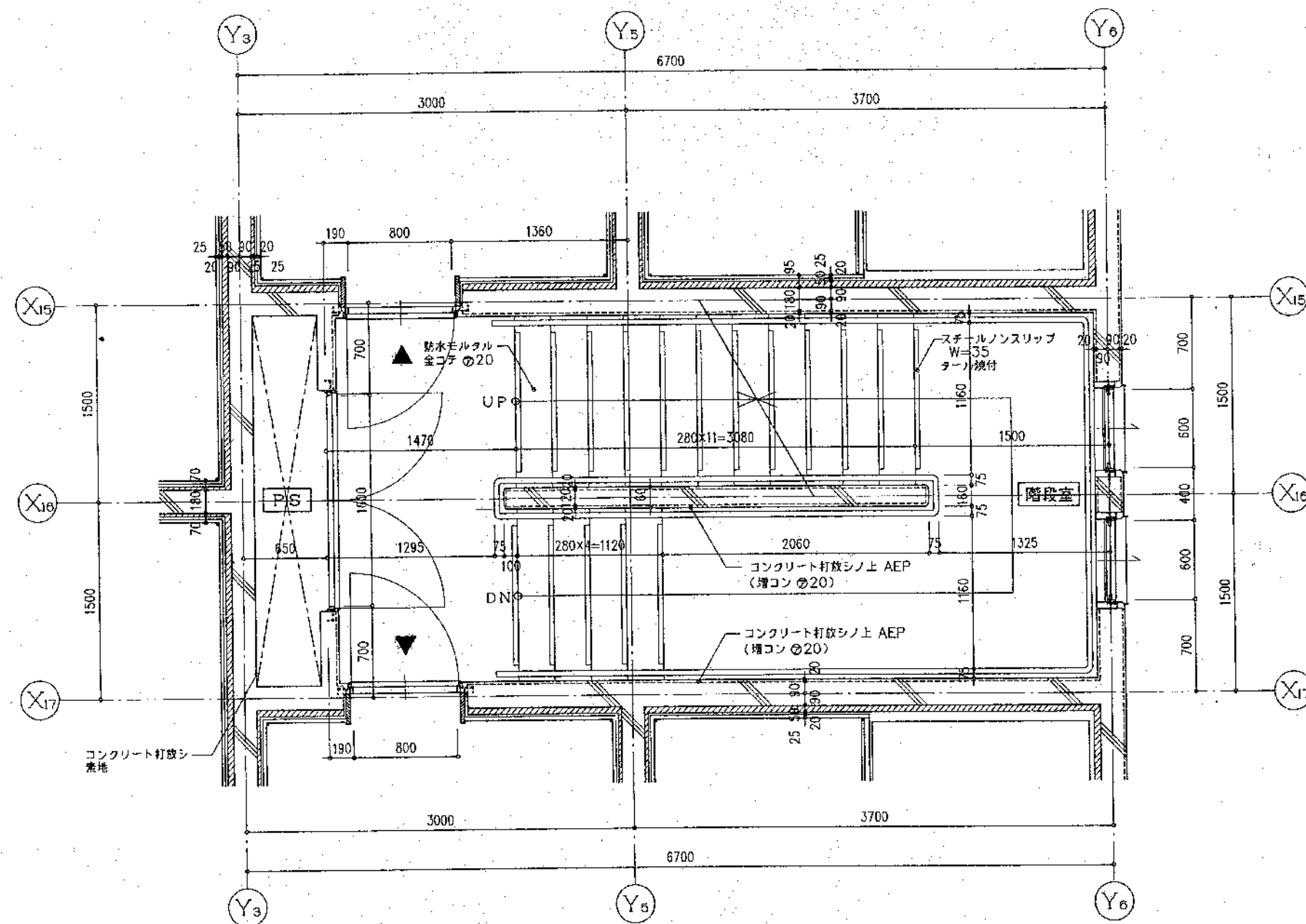
2階 階段平面詳細図 1/30



4階 階段平面詳細図 1/30



1階 階段平面詳細図 1/30



3階 階段平面詳細図 1/30





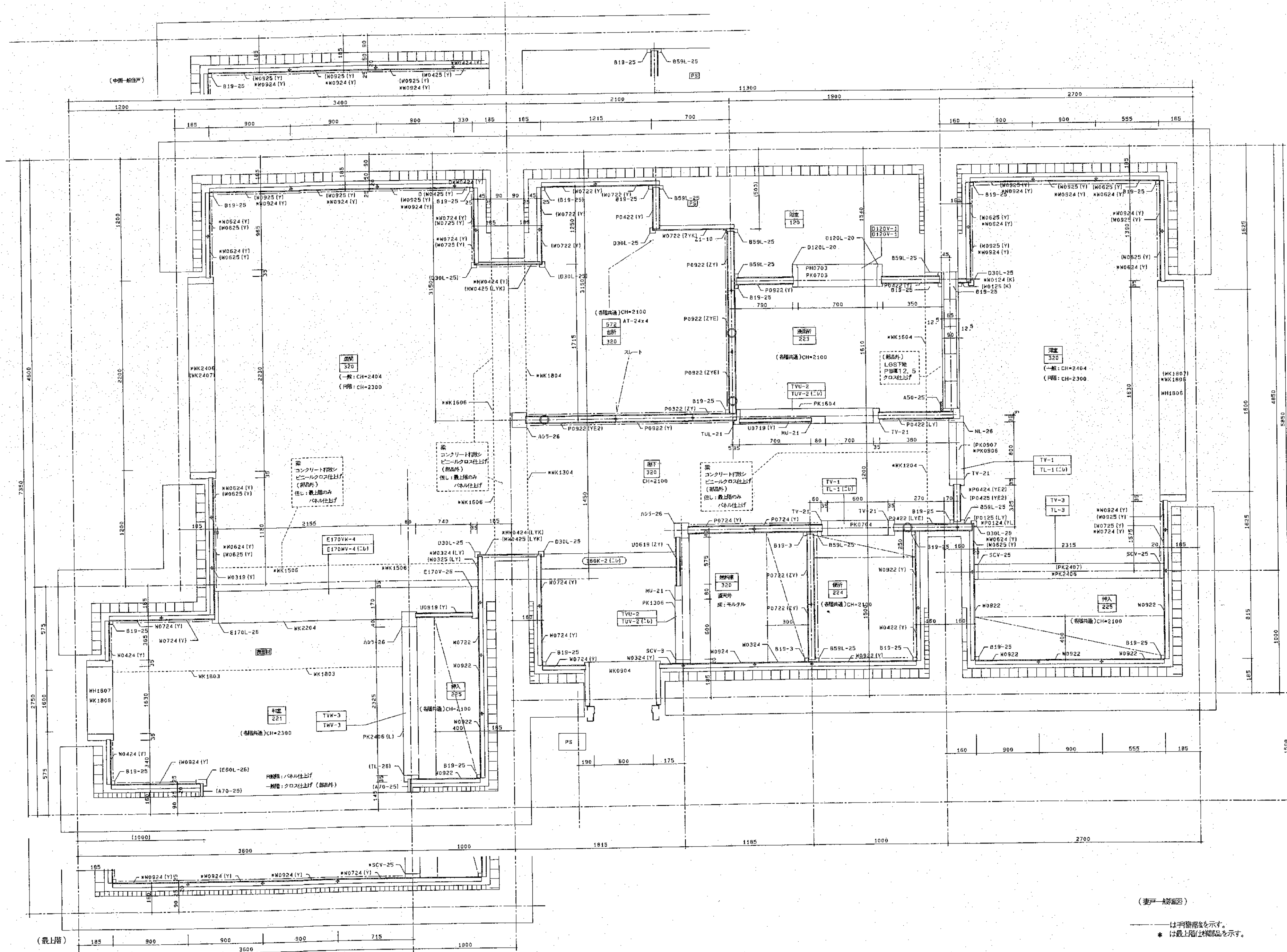












(表戸 A面図)

— は手摺部を示す。  
\* は最上階仕舞部を示す。

納定住—2LDK



株式会社ノース建築設計

TOYOKAWA BLD.  
2F, KITAHARA BUILDING 19 CHOME,  
SHIROGANE, SAPPORO 060  
TEL: 011-241-1111 FAX: 011-241-1112

・ 建築士事務所北海道知事登録 (石) 587号  
・ 建築士 第5541号 松崎 紀一

つくしヶ丘公営住宅新築工事

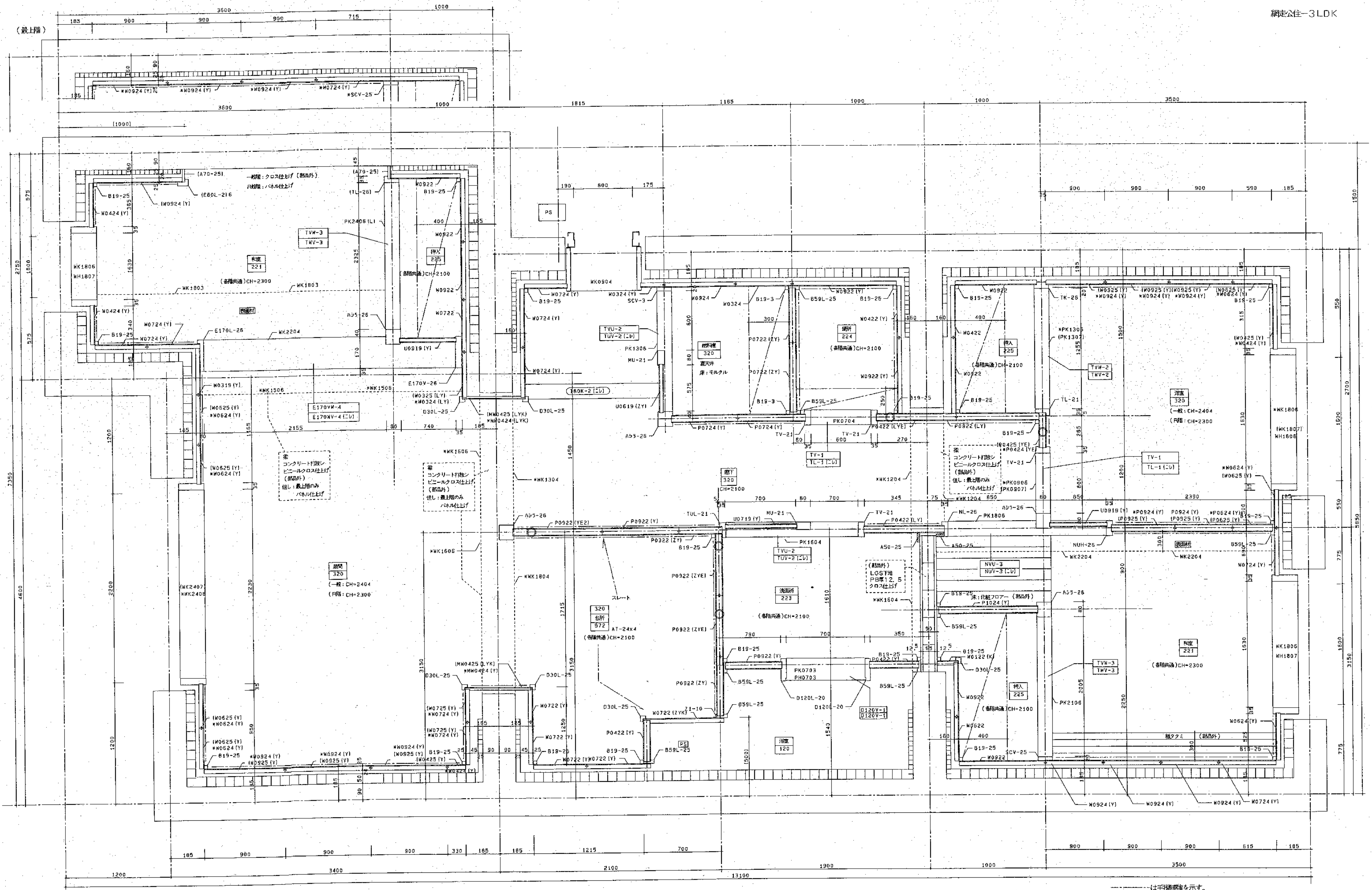
内装部品平面図 (2LDK)

A-29/45





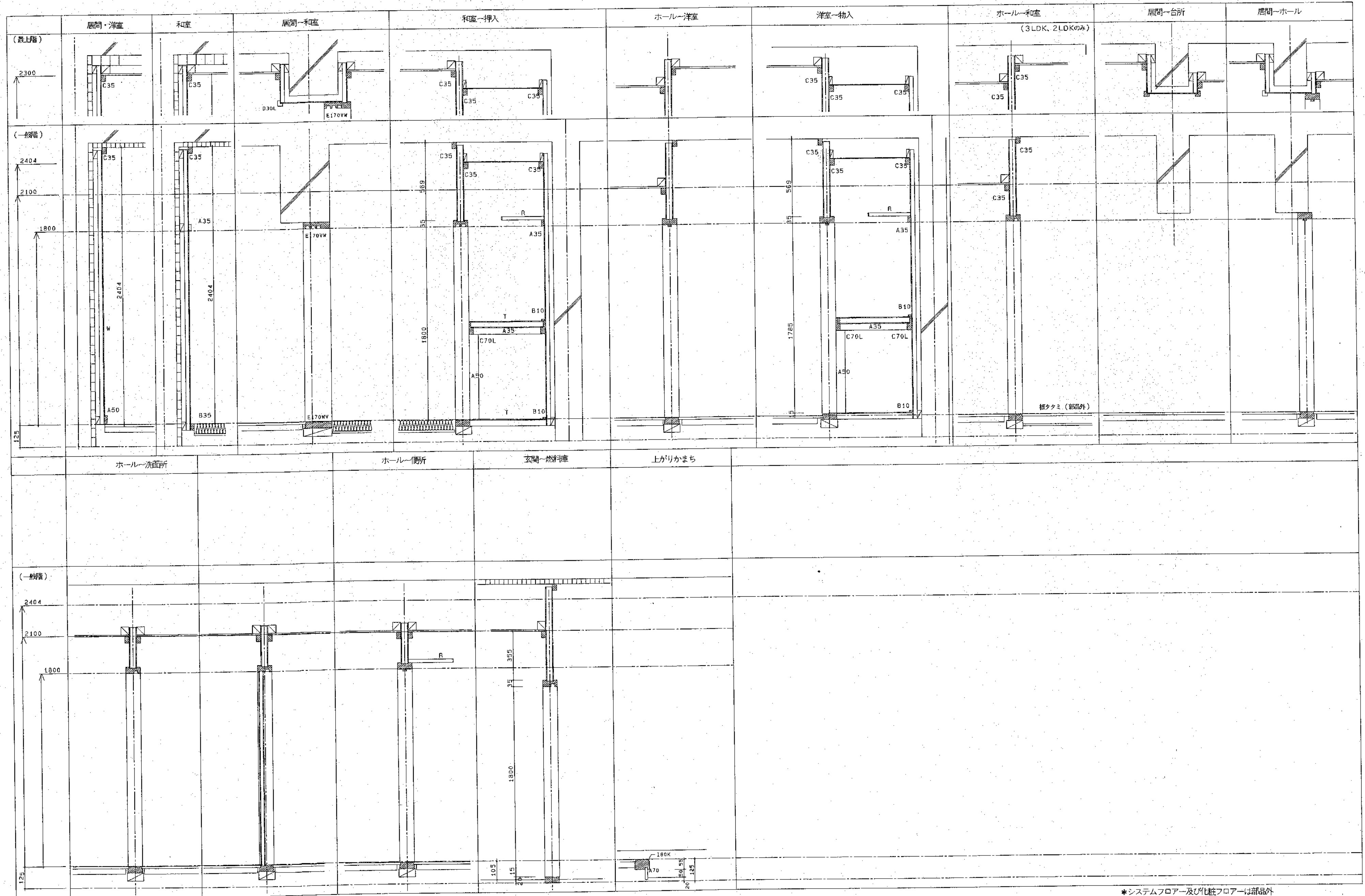




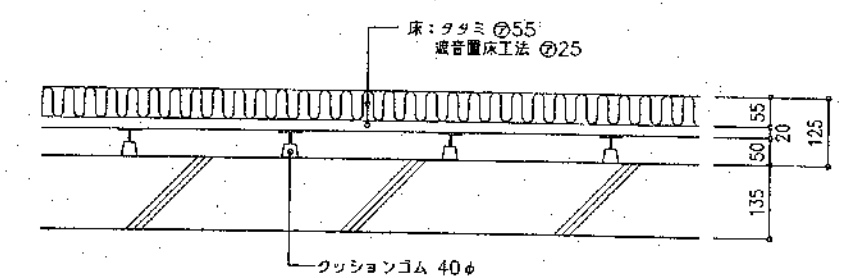
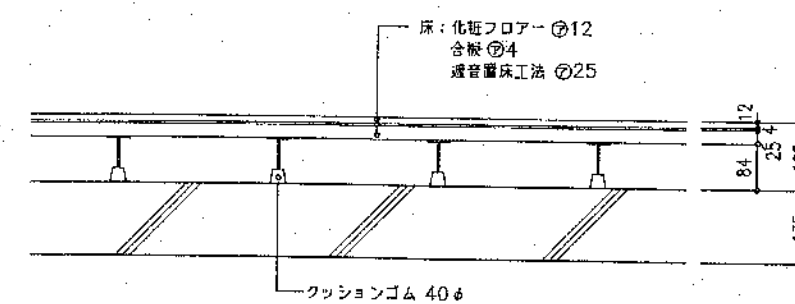
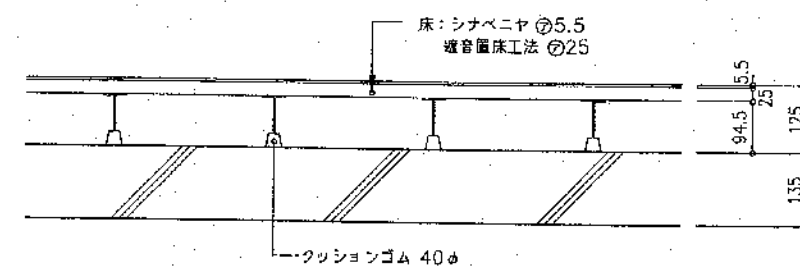
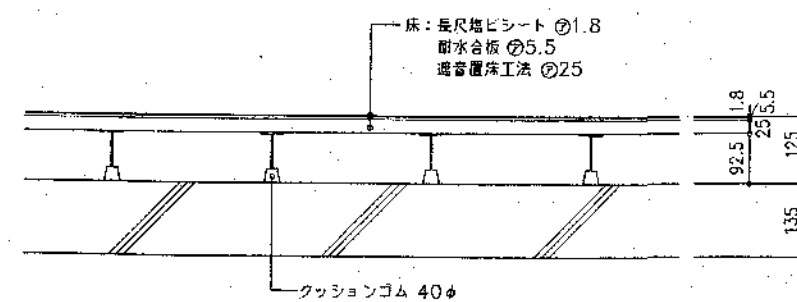
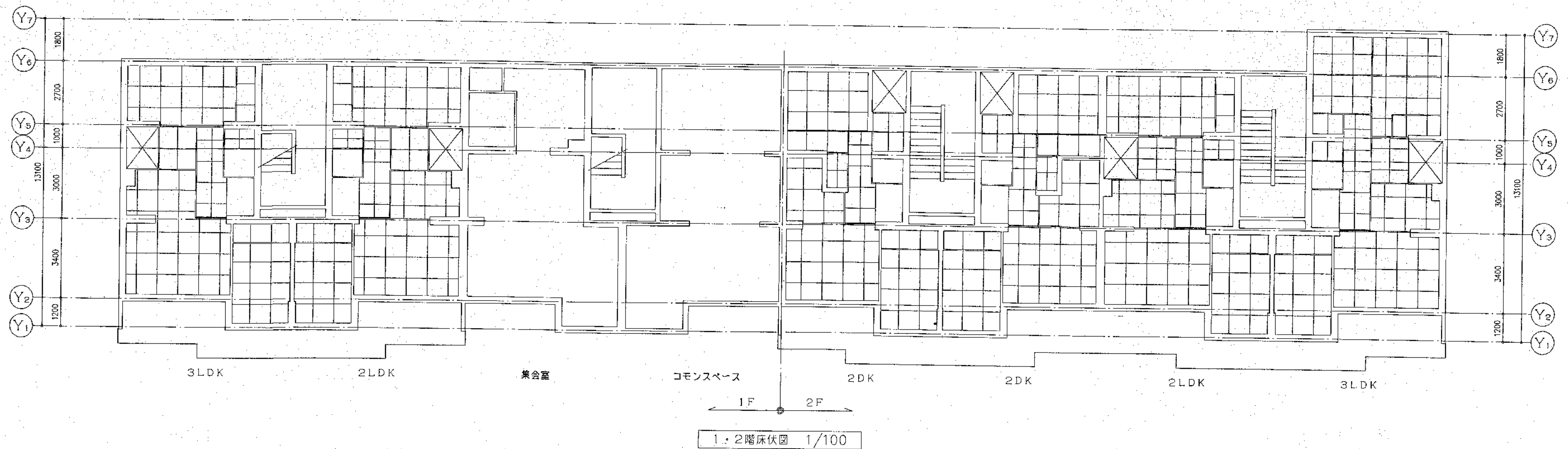
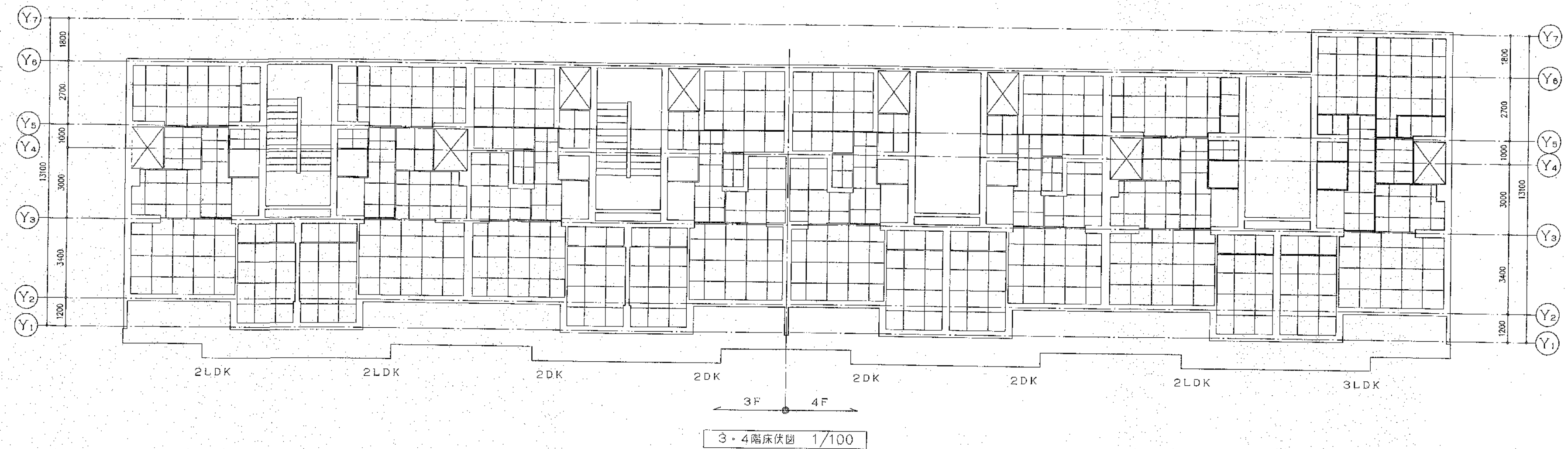




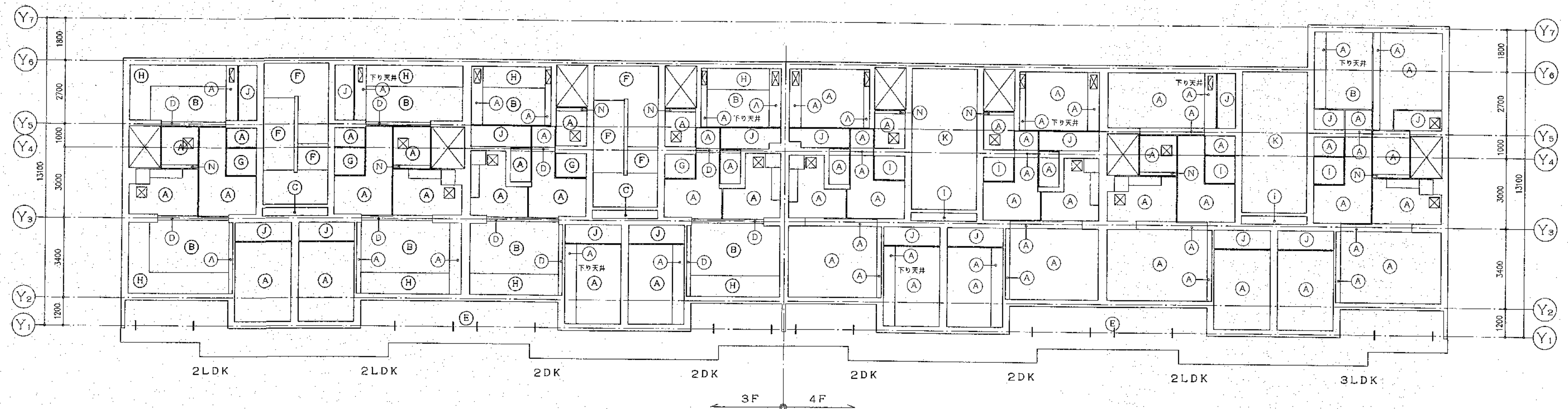






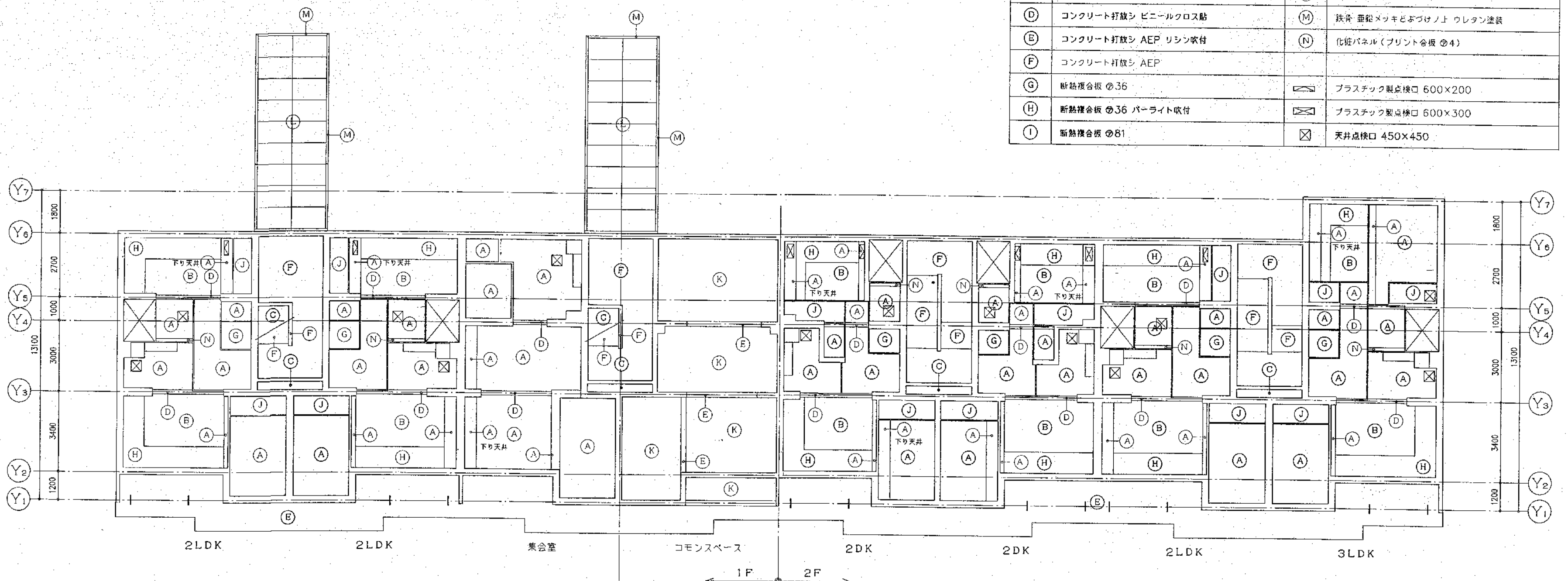






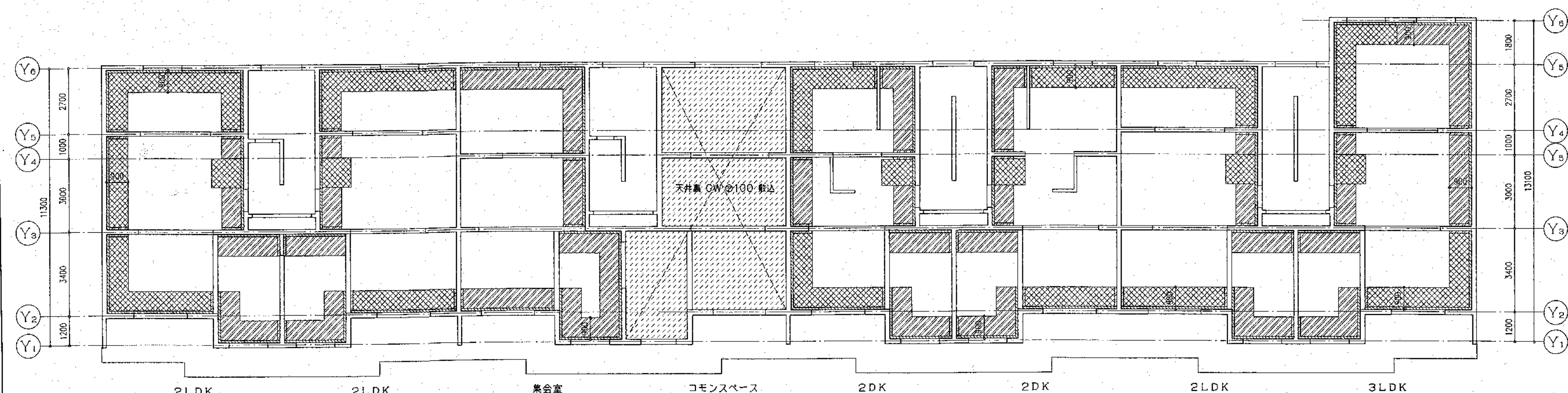
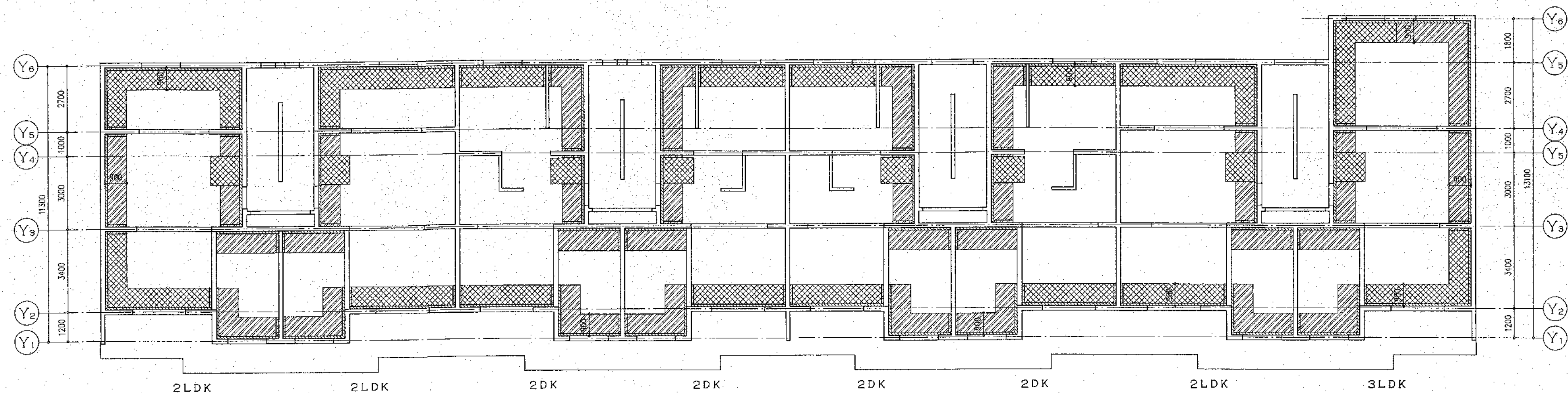
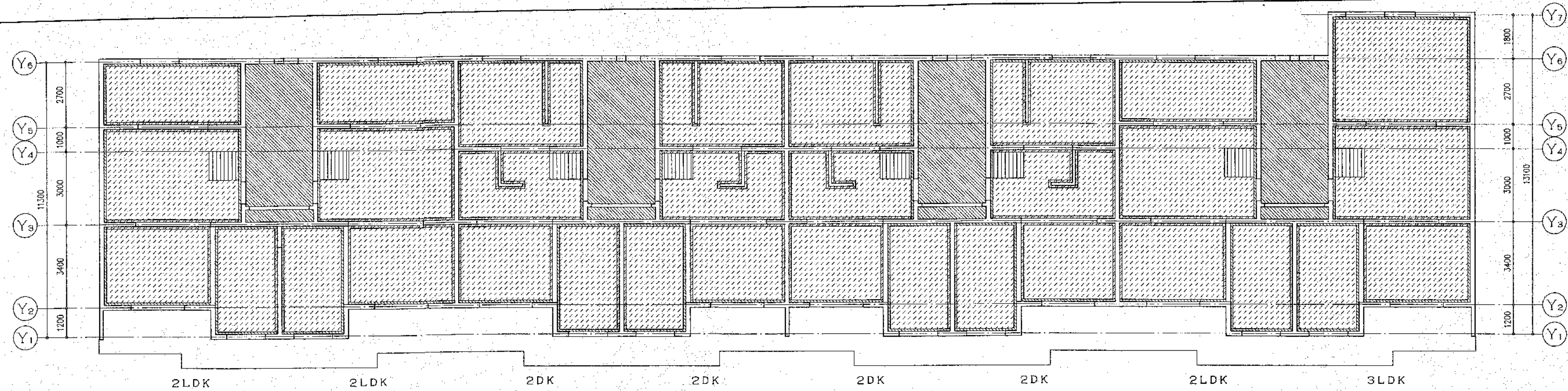
3・4階天井伏図 1/100

|                         |                            |
|-------------------------|----------------------------|
| (A) 化粧PB 9.5 系          | (J) PB 9.5 系地              |
| (B) コンクリート打放シ パーライト吹付   | (K) 無石綿板 6 目スガシ 系 AEP      |
| (C) コンクリート打放シ 素地        | (L) 無石綿板 6 目スガシ 系 VP       |
| (D) コンクリート打放シ ビニールクロス貼  | (M) 鉄骨・垂壁・メッキどぶづけノリ・ウレタン塗装 |
| (E) コンクリート打放シ AEP リシン吹付 | (N) 化粧パネル (プリント合板 4)       |
| (F) コンクリート打放シ AEP       |                            |
| (G) 断熱複合板 36            | プラスチック製点検口 600×200         |
| (H) 断熱複合板 36 パーライト吹付    | プラスチック製点検口 600×300         |
| (I) 断熱複合板 81            | 天井点検口 450×450              |



1・2階天井伏図 1/100

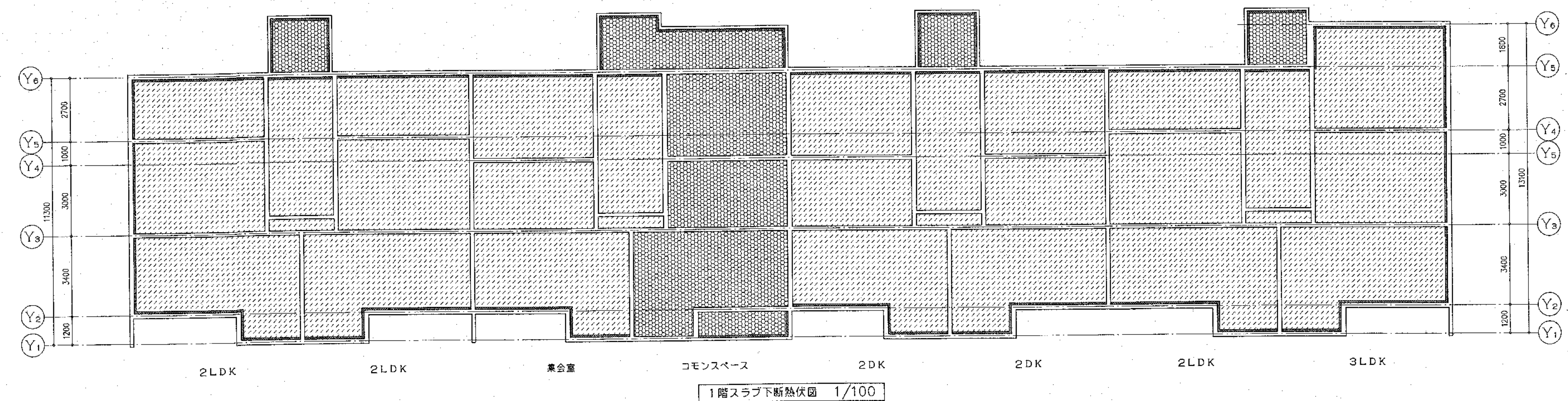
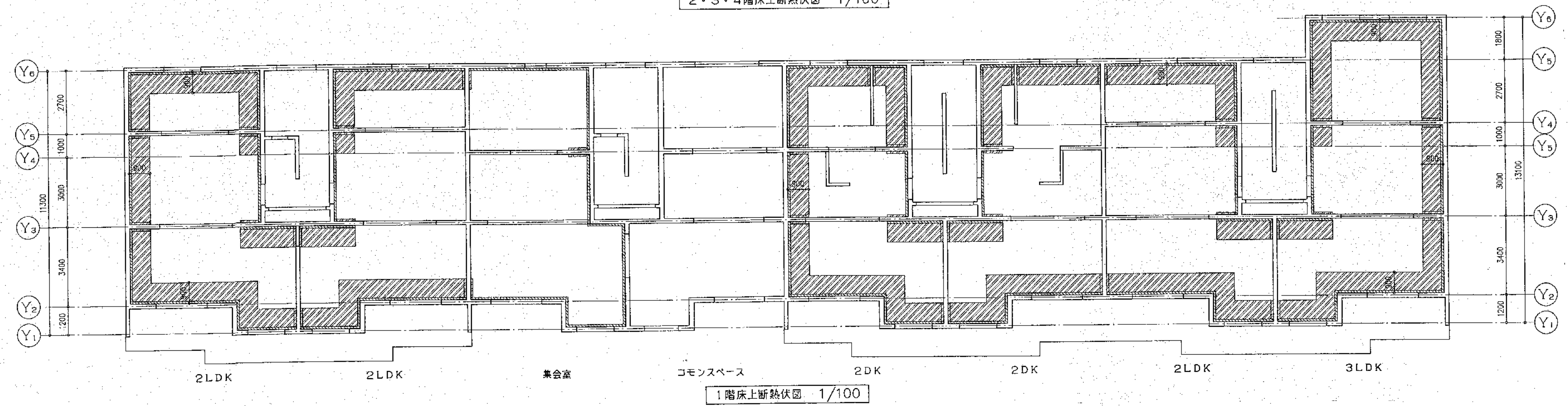
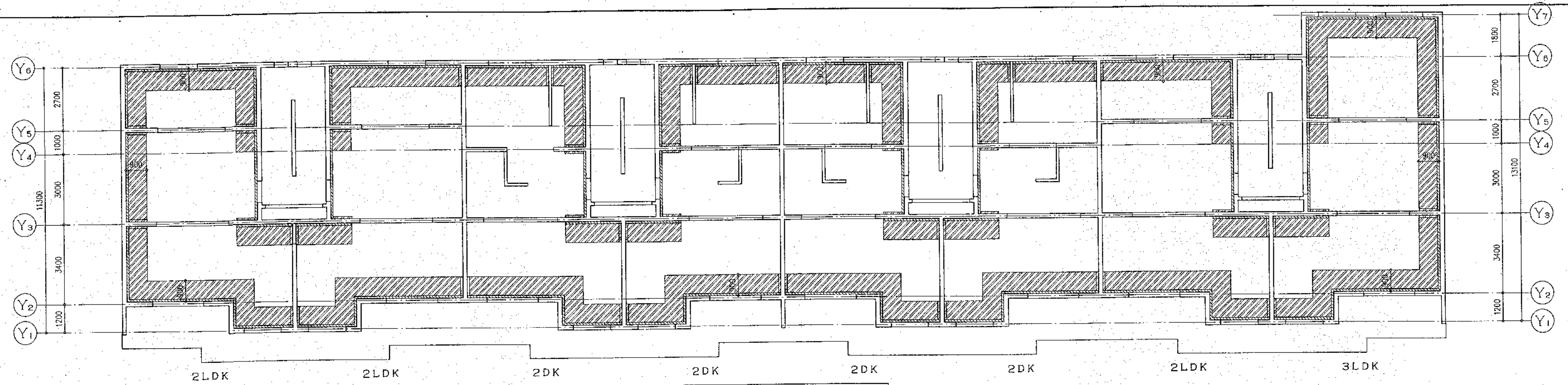




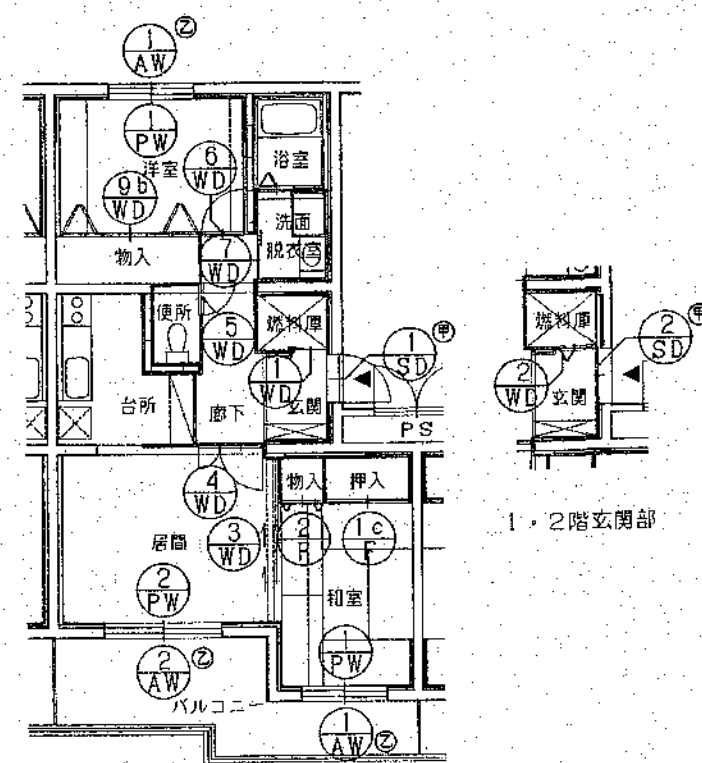
凡例

|  |                  |
|--|------------------|
|  | 発泡ウレタン 25        |
|  | 断熱複合板 36吹付       |
|  | 合成樹脂発泡板 30 (FP板) |
|  | 合成樹脂発泡板 50 (FP板) |
|  | 合成樹脂発泡板 75 (FP板) |
|  | 断熱複合板 81         |









2DK 建具配置図 1/100

Xは通りのみ(2/1AW)とする。

居間・台所

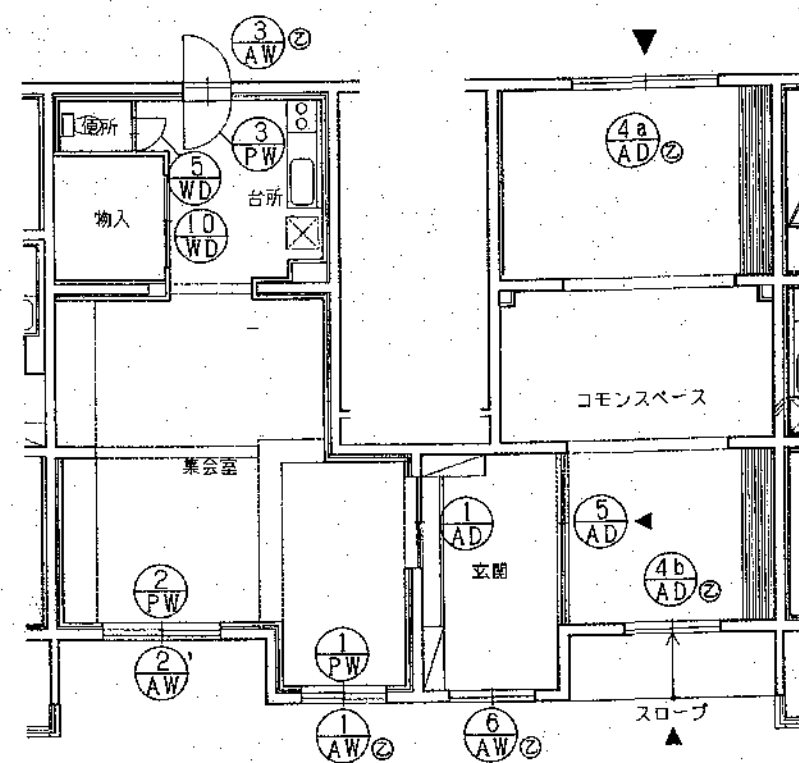
|   |           |
|---|-----------|
| A | 20.62     |
| L | 2.95 3.96 |
| V | 1.03 1.98 |

和室

|   |           |
|---|-----------|
| A | 9.90      |
| L | 1.41 1.92 |
| V | 0.50 0.96 |

洋室

|   |           |
|---|-----------|
| A | 10.13     |
| L | 1.45 1.92 |
| V | 0.51 0.96 |



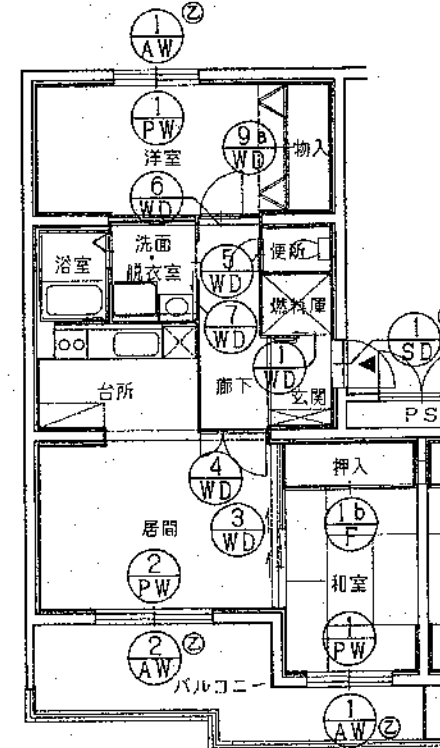
集会室・COMMONスペース建具配置図 1/100

集会室・台所

|   |           |
|---|-----------|
| A | 55.02     |
| L |           |
| V | 2.75 3.48 |
| S |           |

AW-1, AW-2, AW-3  
告示 33-3-ロによる

|        |     |
|--------|-----|
| 2DKタイプ | 14戸 |
| SD-1   | 8   |
| SD-2   | 6   |
| AW-1   | 28  |
| AW-2   | 7   |
| AW-2'  | 7   |
| PW-2   | 14  |
| WD-1   | 8   |
| WD-2   | 6   |
| WD-3   | 14  |
| WD-4   | 14  |
| WD-5   | 14  |
| WD-6   | 14  |
| WD-7   | 14  |
| WD-9b  | 14  |
| F-1c   | 14  |
| F-2    | 14  |



2LDK 建具配置図 1/100

Xは通り・1階 Xは通りのみ(2/1AW)とする。

居間・台所

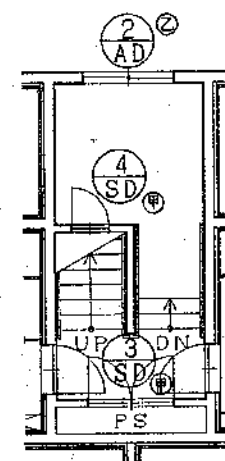
|   |           |
|---|-----------|
| A | 22.26     |
| L | 3.18 3.96 |
| V | 1.11 1.98 |

和室

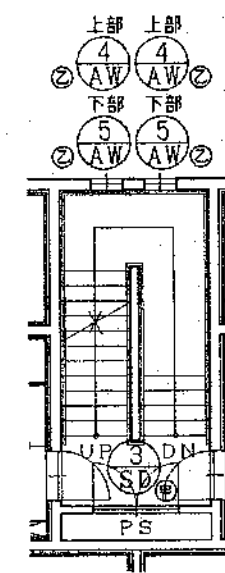
|   |           |
|---|-----------|
| A | 9.90      |
| L | 1.41 1.92 |
| V | 0.50 0.96 |

洋室

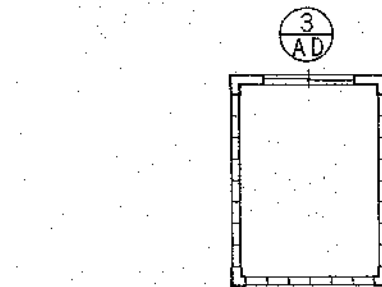
|   |           |
|---|-----------|
| A | 13.10     |
| L | 1.87 1.92 |
| V | 0.66 0.96 |



1階 階段室建具配置図 1/100

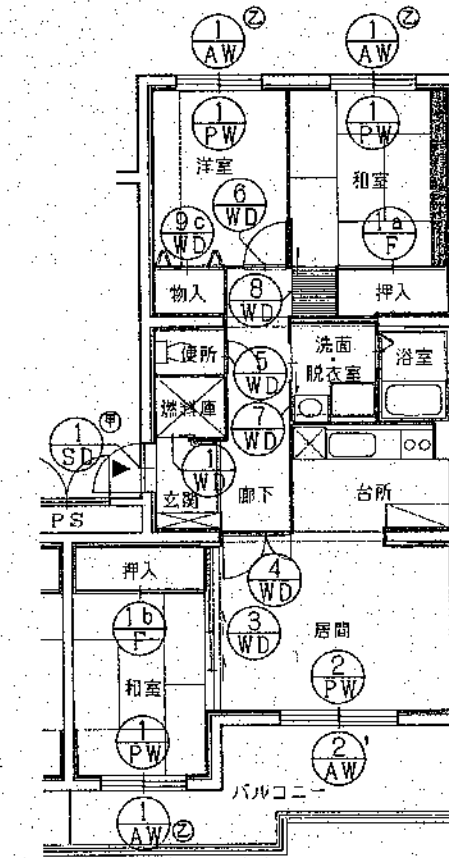


2～4階 階段室建具配置図 1/100



プロパン庫 建具配置図 1/100

|         |     |
|---------|-----|
| 2LDKタイプ | 12戸 |
| SD-1    | 12  |
| AW-1    | 24  |
| AW-2    | 7   |
| AW-2'   | 5   |
| PW-1    | 24  |
| PW-2    | 12  |
| WD-1    | 12  |
| WD-3    | 12  |
| WD-4    | 12  |
| WD-5    | 12  |
| WD-6    | 12  |
| WD-7    | 12  |
| WD-9a   | 12  |
| F-1b    | 12  |



3LDK 建具配置図 1/100

和室

|   |           |
|---|-----------|
| A | 111.03    |
| L | 1.58 1.92 |
| V | 0.55 0.96 |

AW-1

居間・台所

|   |           |
|---|-----------|
| A | 22.26     |
| L | 3.18 3.96 |
| V | 1.11 1.98 |

AW-2

和室

|   |           |
|---|-----------|
| A | 9.90      |
| L | 1.41 1.92 |
| V | 0.50 0.96 |

AW-1

洋室

|   |           |
|---|-----------|
| A | 9.45      |
| L | 1.35 1.92 |
| V | 0.47 0.96 |

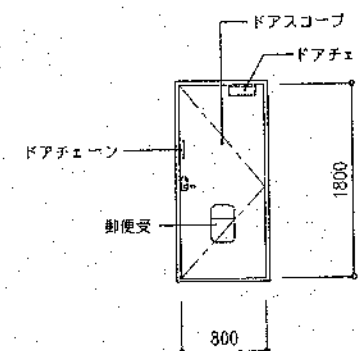
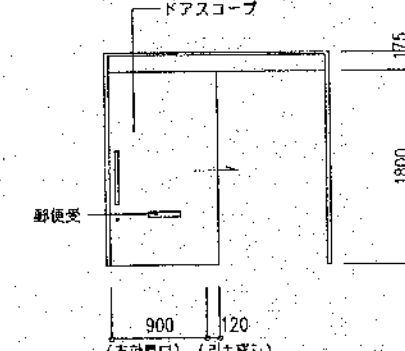
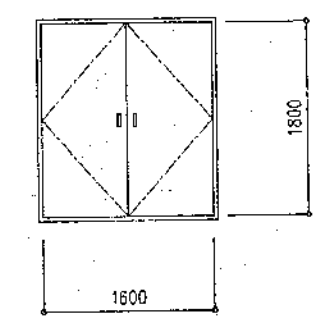
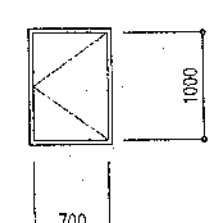
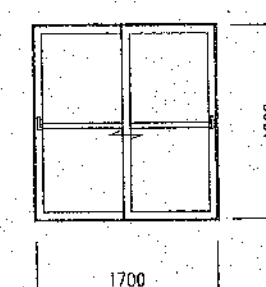
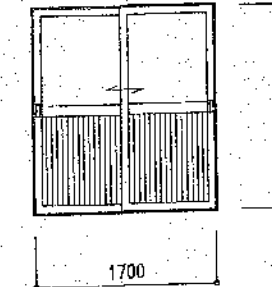
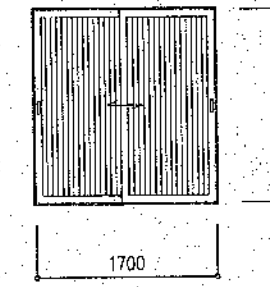
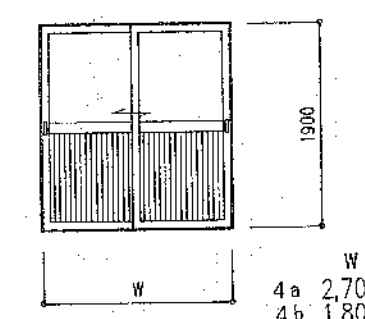
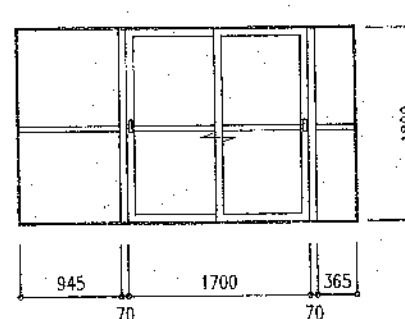
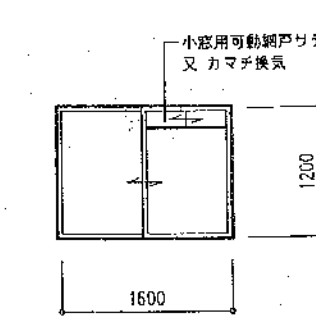
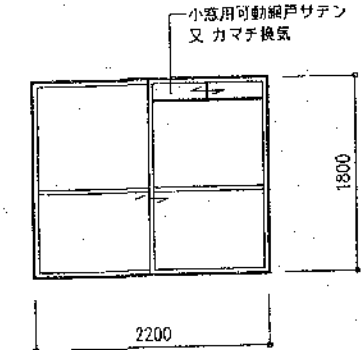
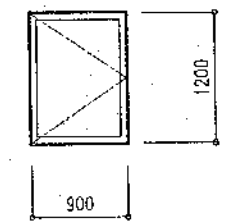
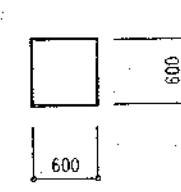
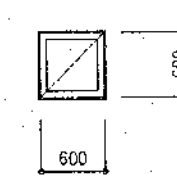
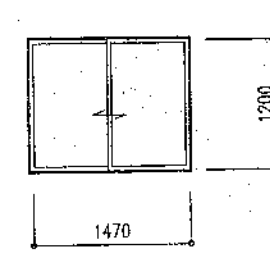
AW-1

|       |    |
|-------|----|
| 階段室   |    |
| SD-3  | 16 |
| SD-4  | 4  |
| AD-2  | 4  |
| AW-4  | 24 |
| AW-5  | 24 |
| プロパン庫 |    |
| AD-3  | 1  |

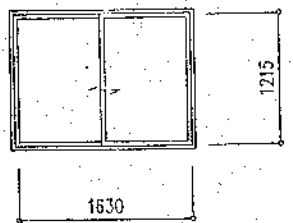
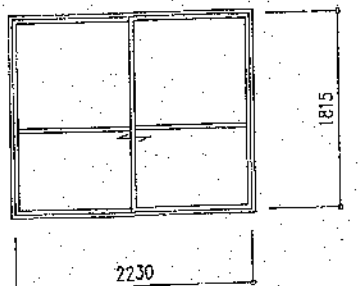
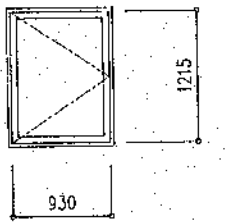
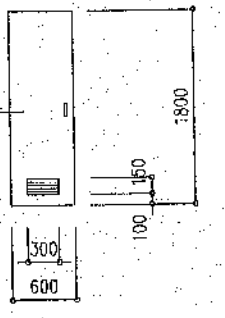
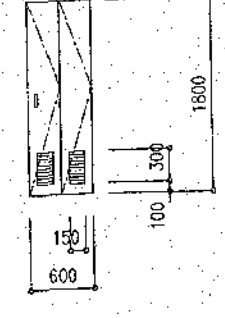
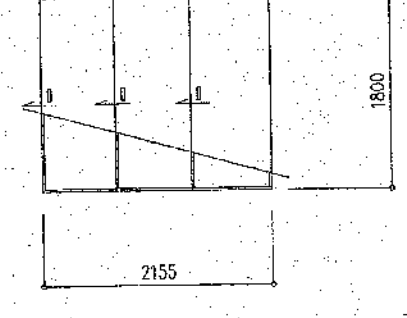
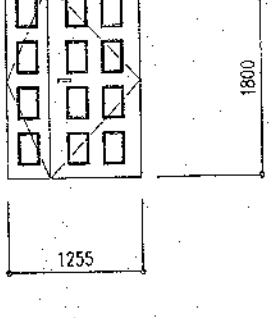
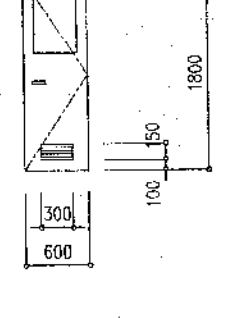
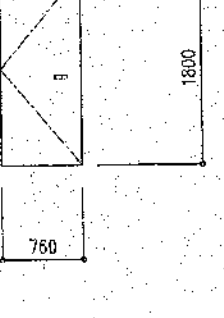
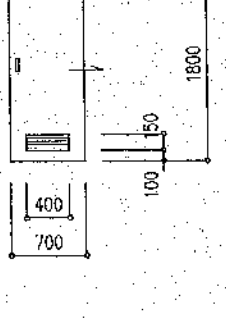
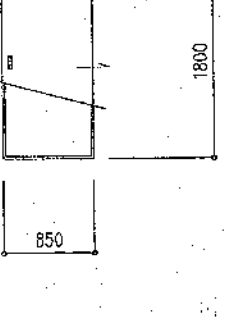
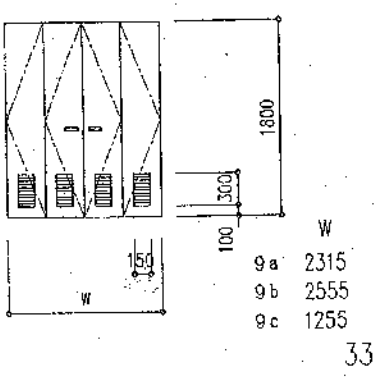
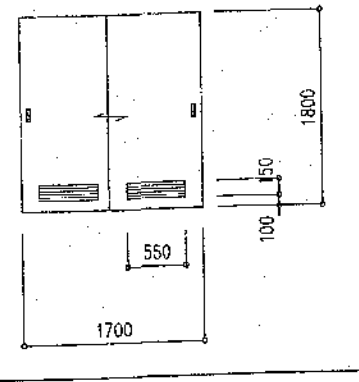
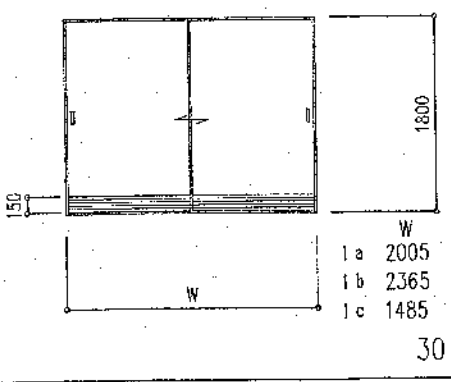
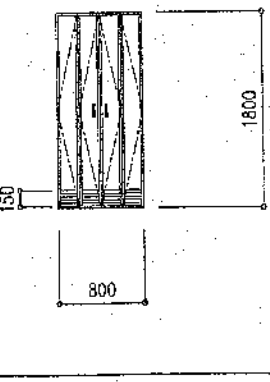
凡例

|   |        |             |
|---|--------|-------------|
| A | 床面積    |             |
| L | 必要採光面積 | 有効採光面積 1/7  |
| V | 必要換気面積 | 有効換気面積 1/20 |
| S | 必要排煙面積 | 有効排煙面積 1/50 |



|            |                                                                                     |       |                                                                                     |        |                                                                                       |       |                                                                                       |        |                                                                                       |       |                                                                                       |       |
|------------|-------------------------------------------------------------------------------------|-------|-------------------------------------------------------------------------------------|--------|---------------------------------------------------------------------------------------|-------|---------------------------------------------------------------------------------------|--------|---------------------------------------------------------------------------------------|-------|---------------------------------------------------------------------------------------|-------|
| 符号・個数      | ①<br>SD                                                                             | 24    | ②<br>SD                                                                             | 6      | ③<br>SD                                                                               | 16    | ④<br>SD                                                                               | 4      |                                                                                       |       |                                                                                       |       |
| 室名         | 玄関                                                                                  |       | 玄関 (1.2階2DKノミ)                                                                      |        | PS                                                                                    |       | 1階 階段室                                                                                |        |                                                                                       |       |                                                                                       |       |
| 形態<br>内法寸法 |    | 枠: 80 |   | 枠: 150 |    | 枠: 80 |    | 枠: 100 |                                                                                       |       |                                                                                       |       |
| 見込         |                                                                                     |       |                                                                                     |        |                                                                                       |       |                                                                                       |        |                                                                                       |       |                                                                                       |       |
| 形式         | 片開キフラッシュ戸                                                                           |       | 片開キフラッシュ戸 (上吊り戸)                                                                    |        | 両開キフラッシュ戸                                                                             |       | 片開キフラッシュ戸                                                                             |        |                                                                                       |       |                                                                                       |       |
| 材種         | スチールφ1.6                                                                            |       | スチールφ1.6                                                                            |        | スチールφ1.6                                                                              |       | スチールφ1.6                                                                              |        |                                                                                       |       |                                                                                       |       |
| 仕上         | OP                                                                                  |       | OP                                                                                  |        | OP                                                                                    |       | OP                                                                                    |        |                                                                                       |       |                                                                                       |       |
| 硝子         |                                                                                     |       |                                                                                     |        |                                                                                       |       |                                                                                       |        |                                                                                       |       |                                                                                       |       |
| 金物         | ドアクローゼ (ストッパーなし)、ドアチェーン、ドアコープ、レバーハンドル、ステンレス丁番、戸当り、ステンレス番指<br>ゴムターン付シリンドー錠           |       | 引戸錠、ハンドル、ドアコープ、ステンレス番指                                                              |        | ステンレス丁番、ステンレス番指、シリンドー錠<br>ケースハンドル                                                     |       | ステンレス丁番、ステンレス番指、シリンドー錠<br>ケースハンドル                                                     |        |                                                                                       |       |                                                                                       |       |
| 備考         | 甲種防火戸 (常時閉鎖式)、郵便受、ガラスウール充填                                                          |       | 甲種防火戸 (常時閉鎖式)、郵便受、ガラスウール充填                                                          |        | 甲種防火戸、ガラスウール充填、フランス落シ                                                                 |       | 甲種防火戸、ガラスウール充填                                                                        |        |                                                                                       |       |                                                                                       |       |
| 符号・個数      | ①<br>AD                                                                             | 1     | ②<br>AD                                                                             | 4      | ③<br>AD                                                                               | 1     | ④a<br>AD                                                                              | 1      | ④b<br>AD                                                                              | 1     | ⑤<br>AD                                                                               | 1     |
| 室名         | 集会室                                                                                 |       | 共用玄関                                                                                |        | プロパン庫                                                                                 |       | コモンスペース                                                                               |        | 集会室                                                                                   |       |                                                                                       |       |
| 形態<br>内法寸法 |   | 枠: 70 |   | 枠: 70  |    | 枠: 70 |   | 枠: 70  |   | 枠: 70 |                                                                                       |       |
| 見込         |                                                                                     |       |                                                                                     |        |                                                                                       |       |                                                                                       |        |                                                                                       |       |                                                                                       |       |
| 形式         | ハメ殺シガラススクリーン付引違イガラス戸                                                                |       | 引違イガラス戸                                                                             |        | 引違イ戸                                                                                  |       | 引違イガラス戸                                                                               |        | ハメ殺シガラススクリーン付引違イガラス戸                                                                  |       |                                                                                       |       |
| 材種         | アルミニウム                                                                              |       | アルミニウム                                                                              |        | アルミニウム                                                                                |       | アルミニウム                                                                                |        | アルミニウム                                                                                |       |                                                                                       |       |
| 仕上         | アルマイト処理                                                                             |       | アルマイト処理                                                                             |        | アルマイト処理                                                                               |       | アルマイト処理                                                                               |        | アルマイト処理                                                                               |       |                                                                                       |       |
| 硝子         | 透明強化ガラスφ4                                                                           |       | 上部: 透明鋼入ガラスφ6.8<br>下部: 両面アルミパネル (スチールφ1.6下地)                                        |        | 両面アルミパネル                                                                              |       | 上部: 透明鋼入ガラスφ6.8<br>下部: 両面アルミパネル (スチールφ1.6下地)                                          |        | 透明強化ガラスφ4                                                                             |       |                                                                                       |       |
| 金物         | 附属金物一式                                                                              |       | 附属金物一式、戸当りゴム、ステンレス番指                                                                |        | 附属金物一式、戸当りゴム、ステンレス番指<br>引戸用シリンドー錠、引違イ錠                                                |       | 附属金物一式、戸当りゴム、ステンレス番指                                                                  |        | 附属金物一式、ステンレス番指、アングルピース                                                                |       |                                                                                       |       |
| 備考         |                                                                                     |       | 乙種防火戸                                                                               |        |                                                                                       |       | 乙種防火戸                                                                                 |        |                                                                                       |       |                                                                                       |       |
| 符号・個数      | ①<br>AW                                                                             | 65    | ②<br>AW                                                                             | 20     | ③<br>AW                                                                               | 1     | ④<br>AW                                                                               | 24     | ⑤<br>AW                                                                               | 24    | ⑥<br>AW                                                                               | 1     |
| 室名         | 洋室・和室・集会室                                                                           |       | 居間                                                                                  |        | 集会室                                                                                   |       | 階段室                                                                                   |        | 階段室                                                                                   |       | ブース                                                                                   |       |
| 形態<br>内法寸法 |  | 枠: 70 |  | 枠: 70  |  | 枠: 70 |  | 枠: 70  |  | 枠: 70 |  | 枠: 70 |
| 見込         |                                                                                     |       |                                                                                     |        |                                                                                       |       |                                                                                       |        |                                                                                       |       |                                                                                       |       |
| 形式         | 引違イ窓 BL型 又同等品                                                                       |       | 引違イ窓 BL型 又同等品                                                                       |        | 片開キ窓                                                                                  |       | ハメ殺シ窓                                                                                 |        | スベリ出し窓                                                                                |       | 引違イ窓 BL型 又同等品                                                                         |       |
| 材種         | アルミニウム                                                                              |       | アルミニウム                                                                              |        | アルミニウム                                                                                |       | アルミニウム                                                                                |        | アルミニウム                                                                                |       | アルミニウム                                                                                |       |
| 仕上         | アルマイト処理                                                                             |       | アルマイト処理                                                                             |        | アルマイト処理                                                                               |       | アルマイト処理                                                                               |        | アルマイト処理                                                                               |       | アルマイト処理                                                                               |       |
| 硝子         | 透明鋼入ガラスφ6.8                                                                         |       | 透明鋼入ガラスφ6.8 (②は、透明板ガラスφ3)                                                           |        | 透明鋼入ガラスφ6.8                                                                           |       | 透明鋼入ガラスφ6.8                                                                           |        | 透明鋼入ガラスφ6.8                                                                           |       | 透明鋼入ガラスφ6.8                                                                           |       |
| 金物         | 附属金物一式、アングルピース、結露受、鍵付クレセント<br>水切面板、網戸用レール                                           |       | 附属金物一式、アングルピース、結露受、鍵付クレセント<br>水切面板、網戸用レール                                           |        | 附属金物一式、アングルピース、結露受、レバーハンドル<br>水切面板                                                    |       | 附属金物一式、アングルピース、結露受、水切面板<br>アルミ網戸                                                      |        | 附属金物一式、アングルピース、結露受、水切面板<br>レバーハンドル、アルミ網戸                                              |       | 附属金物一式、結露受、鍵付クレセント、水切面板                                                               |       |
| 備考         | 乙種防火戸                                                                               |       | 乙種防火戸 (AW-2のみ)                                                                      |        | 乙種防火戸                                                                                 |       | 乙種防火戸                                                                                 |        | 乙種防火戸                                                                                 |       | 乙種防火戸                                                                                 |       |

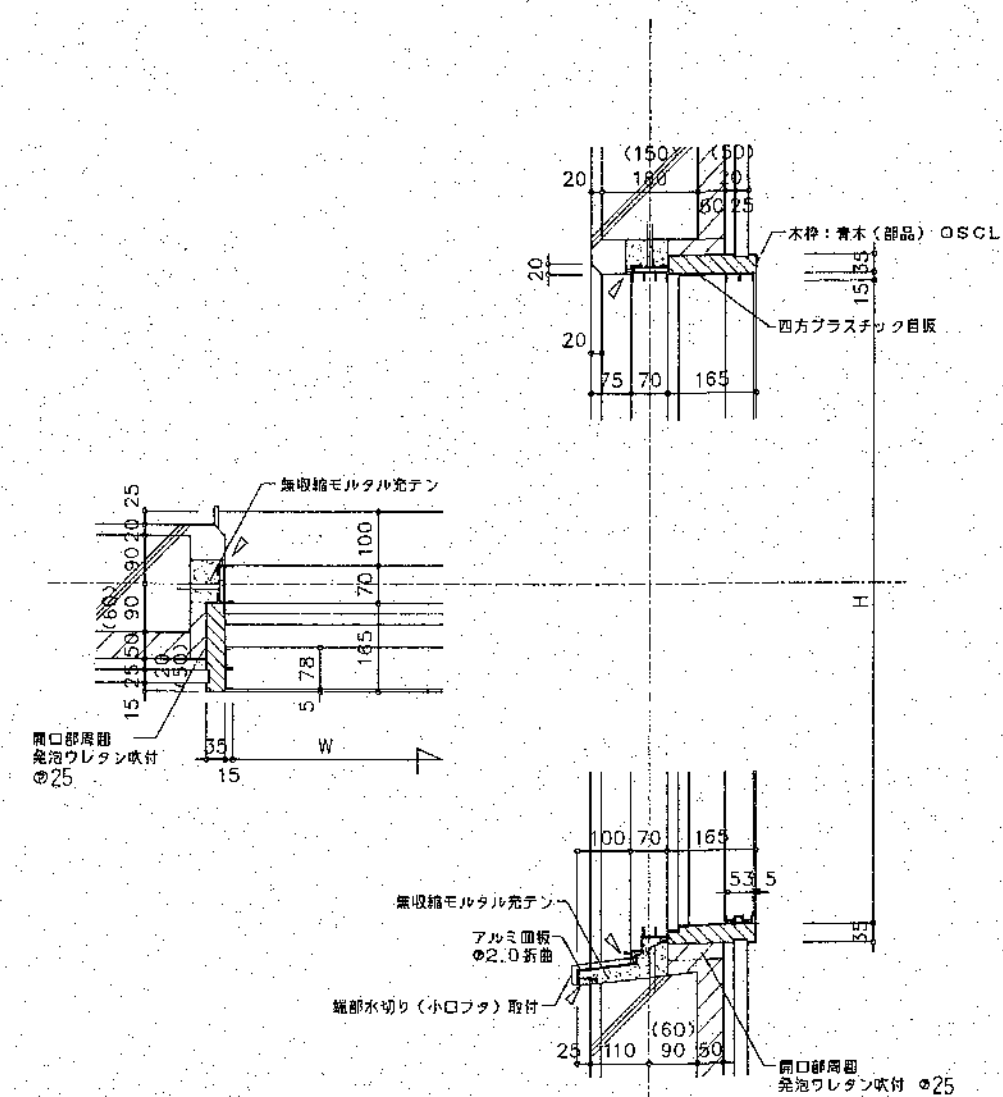


|            |                                                                                     |                                                                                     |                                                                                     |                                                                                      |                                                                                       |                                                                                       |                                                                                      |                                                                                      |
|------------|-------------------------------------------------------------------------------------|-------------------------------------------------------------------------------------|-------------------------------------------------------------------------------------|--------------------------------------------------------------------------------------|---------------------------------------------------------------------------------------|---------------------------------------------------------------------------------------|--------------------------------------------------------------------------------------|--------------------------------------------------------------------------------------|
| 符号・個数      | ①<br>PW<br>65                                                                       | ②<br>PW<br>31                                                                       | ③<br>PW<br>1                                                                        |                                                                                      |                                                                                       |                                                                                       |                                                                                      |                                                                                      |
| 室名         | 洋室・和室・集會室                                                                           | 居間                                                                                  | 集會室                                                                                 |                                                                                      |                                                                                       |                                                                                       |                                                                                      |                                                                                      |
| 形態<br>内法寸法 |    |    |  |                                                                                      |                                                                                       |                                                                                       |                                                                                      |                                                                                      |
| 見込         | 53                                                                                  | 78                                                                                  | 48                                                                                  |                                                                                      |                                                                                       |                                                                                       |                                                                                      |                                                                                      |
| 形式         | 引違イ窓                                                                                | 引違イ窓                                                                                | 片開キ窓                                                                                |                                                                                      |                                                                                       |                                                                                       |                                                                                      |                                                                                      |
| 材種         | プラスチック                                                                              | プラスチック                                                                              | プラスチック                                                                              |                                                                                      |                                                                                       |                                                                                       |                                                                                      |                                                                                      |
| 仕上         |                                                                                     |                                                                                     |                                                                                     |                                                                                      |                                                                                       |                                                                                       |                                                                                      |                                                                                      |
| 硝子         | 透明ガラス② 3, 空気層⑦ 12, 透明ガラス② 3                                                         | 透明ガラス② 3, 空気層⑦ 12, 透明ガラス② 3<br>(兼 透明強化ガラス④ 4)                                       | 透明ガラス② 3, 空気層⑦ 12, 透明ガラス② 3                                                         |                                                                                      |                                                                                       |                                                                                       |                                                                                      |                                                                                      |
| 金物         | 閉塞金物一式                                                                              | 閉塞金物一式                                                                              | 閉塞金物一式                                                                              |                                                                                      |                                                                                       |                                                                                       |                                                                                      |                                                                                      |
| 備考         |                                                                                     |                                                                                     |                                                                                     |                                                                                      |                                                                                       |                                                                                       |                                                                                      |                                                                                      |
| 符号・個数      | ①<br>WD<br>24                                                                       | ②<br>WD<br>6                                                                        | ③<br>WD<br>30                                                                       | ④<br>WD<br>30                                                                        | ⑤<br>WD<br>31                                                                         | ⑥<br>WD<br>30                                                                         | ⑦<br>WD<br>30                                                                        | ⑧<br>WD<br>4                                                                         |
| 室名         | 燃料庫                                                                                 | 燃料庫 (1.2階2DKノミ)                                                                     | 和室                                                                                  | 居間                                                                                   | 便所                                                                                    | 洋室                                                                                    | 洗面・脱衣室                                                                               | 和室                                                                                   |
| 形態<br>内法寸法 |   |   |  |  |   |   |  |  |
| 見込         | 33                                                                                  | 33                                                                                  | 33                                                                                  | 33                                                                                   | 33                                                                                    | 33                                                                                    | 33                                                                                   | 33                                                                                   |
| 形式         | 片開キフラッシュ戸                                                                           | 折戸 (フラッシュ戸)                                                                         | 片開キ戸ブスマ                                                                             | 両開キ親子フラッシュ戸                                                                          | 片開キフラッシュ戸                                                                             | 片開キフラッシュ戸                                                                             | 片開キフラッシュ戸                                                                            | 片開キ戸ブスマ                                                                              |
| 材種         | 木製                                                                                  | 木製                                                                                  | 木製                                                                                  | 木製                                                                                   | 木製                                                                                    | 木製                                                                                    | 木製                                                                                   | 木製                                                                                   |
| 仕上         | 片面: ポリエステル化粧合板④ 4<br>片面: 耐水合板④ 4                                                    | 片面: ポリエステル化粧合板④ 4<br>片面: 耐水合板④ 4                                                    | 居間側: ポリエステル化粧合板④ 4<br>和室側: 枠: カシュー塗 新島子貼り                                           | ポリエステル化粧合板④ 4                                                                        | ポリエステル化粧合板④ 4                                                                         | ポリエステル化粧合板④ 4                                                                         | ポリエステル化粧合板④ 4                                                                        | 居間側: ポリエステル化粧合板④ 4<br>和室側: 枠: カシュー塗 新島子貼り                                            |
| 硝子         |                                                                                     |                                                                                     |                                                                                     | 型板ガラス④ 4                                                                             | 型板ガラス④ 4                                                                              |                                                                                       |                                                                                      |                                                                                      |
| 金物         | 引手、戸車、アルミフラットレール                                                                    | 取手、折戸用レール、ガイドレール                                                                    | 引手、数居スベリ                                                                            | レバーハンドル、ステンレスT番、戸当り、フランス落シ                                                           | レバーハンドル、ステンレスT番、戸当り、WG錠                                                               | レバーハンドル、ステンレスT番、戸当り                                                                   | 引手、ステンレスレール、ステンレス戸車                                                                  | 引手、数居スベリ                                                                             |
| 備考         | 木製ガラリ (開口率 30%)                                                                     | 木製ガラリ (開口率 30%)                                                                     |                                                                                     |                                                                                      | 木製ガラリ (開口率 30%)                                                                       |                                                                                       | 木製ガラリ (開口率 30%)                                                                      |                                                                                      |
| 符号・個数      | ⑨a<br>WD<br>9a 12<br>9b 14<br>9c 4                                                  | ⑩<br>WD<br>1                                                                        |                                                                                     |                                                                                      | ①a<br>F<br>①b<br>F<br>①c<br>F                                                         | ②<br>F<br>14                                                                          |                                                                                      |                                                                                      |
| 室名         | 物入 (洋室)                                                                             | 物入 (集會室)                                                                            |                                                                                     |                                                                                      | 押入 (和室)                                                                               | 物入 (和室)                                                                               |                                                                                      |                                                                                      |
| 形態<br>内法寸法 |  |  |                                                                                     |                                                                                      |  |  |                                                                                      |                                                                                      |
| 見込         | 33                                                                                  | 33                                                                                  |                                                                                     |                                                                                      | 30                                                                                    | 30                                                                                    |                                                                                      |                                                                                      |
| 形式         | 折戸 (フラッシュ戸)                                                                         | 引違イフラッシュ戸                                                                           |                                                                                     |                                                                                      | 引違イフスマ                                                                                | 折戸 (フスマ)                                                                              |                                                                                      |                                                                                      |
| 材種         | 木製                                                                                  | 木製                                                                                  |                                                                                     |                                                                                      | 木製                                                                                    | 木製                                                                                    |                                                                                      |                                                                                      |
| 仕上         | 片面: ポリエステル化粧合板④ 4                                                                   | 片面: ポリエステル化粧合板④ 4                                                                   |                                                                                     |                                                                                      | 新島子貼り、枠: カシュー塗 (片面)                                                                   | 新島子貼り、枠: カシュー塗 (片面)                                                                   |                                                                                      |                                                                                      |
| 硝子         |                                                                                     |                                                                                     |                                                                                     |                                                                                      |                                                                                       |                                                                                       |                                                                                      |                                                                                      |
| 金物         | 取手、折戸用レール、ガイドレール                                                                    | 引手、数居スベリ                                                                            |                                                                                     |                                                                                      | 引手、数居スベリ                                                                              | 取手、折戸用レール、ガイドレール                                                                      |                                                                                      |                                                                                      |
| 備考         | 木製ガラリ (開口率 30%)                                                                     | 木製ガラリ (開口率 30%)                                                                     |                                                                                     |                                                                                      | 木製ガラリ (開口率 30%)                                                                       | 木製ガラリ (開口率 30%)                                                                       |                                                                                      |                                                                                      |



和室・洋室 AW-1・PW-1 廻り 詳細図

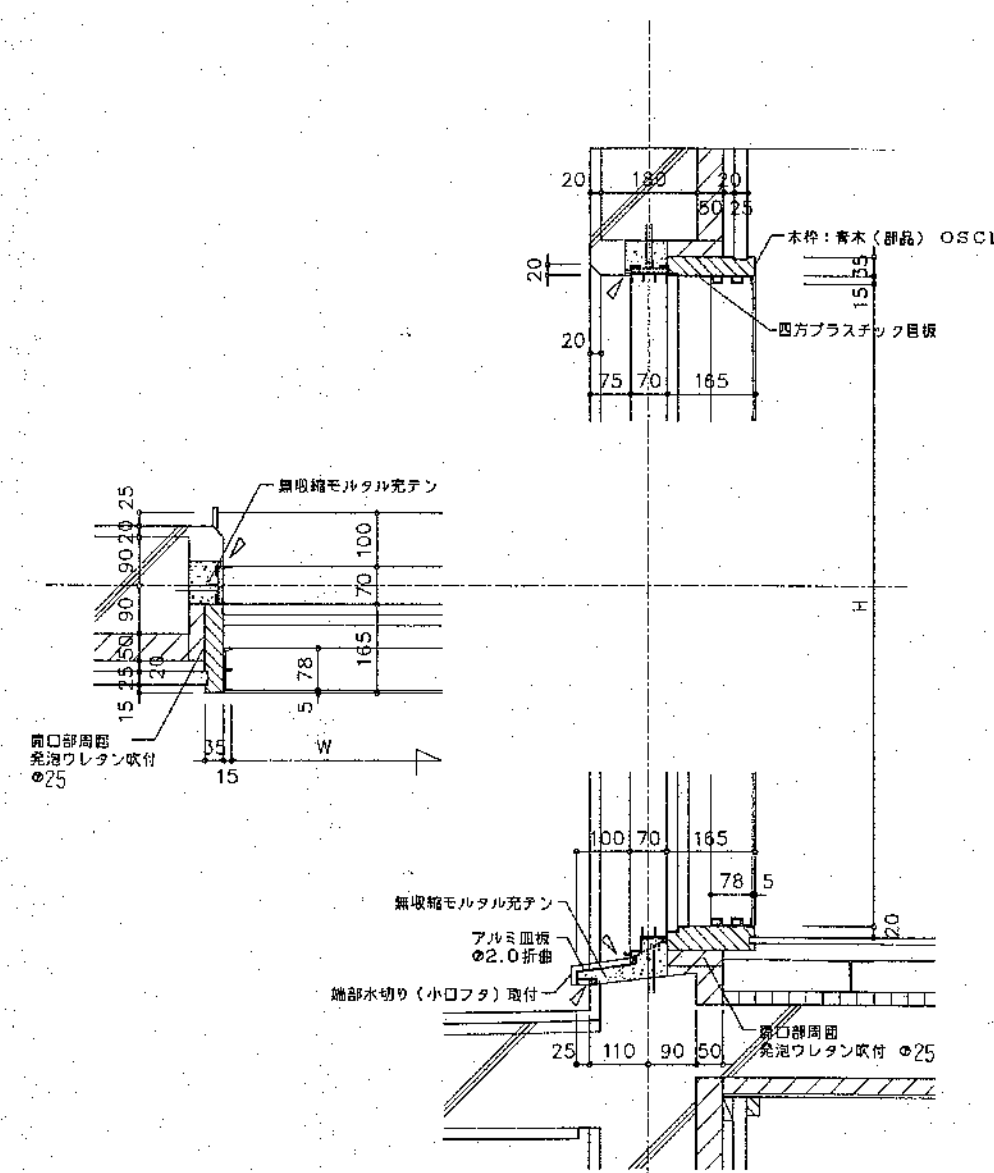
1/10



※ 和室内窓木枠は、トノコ拭きとする。  
 ※ 〈 〉 内寸法は、Yz 通り以外の最上階を示す。

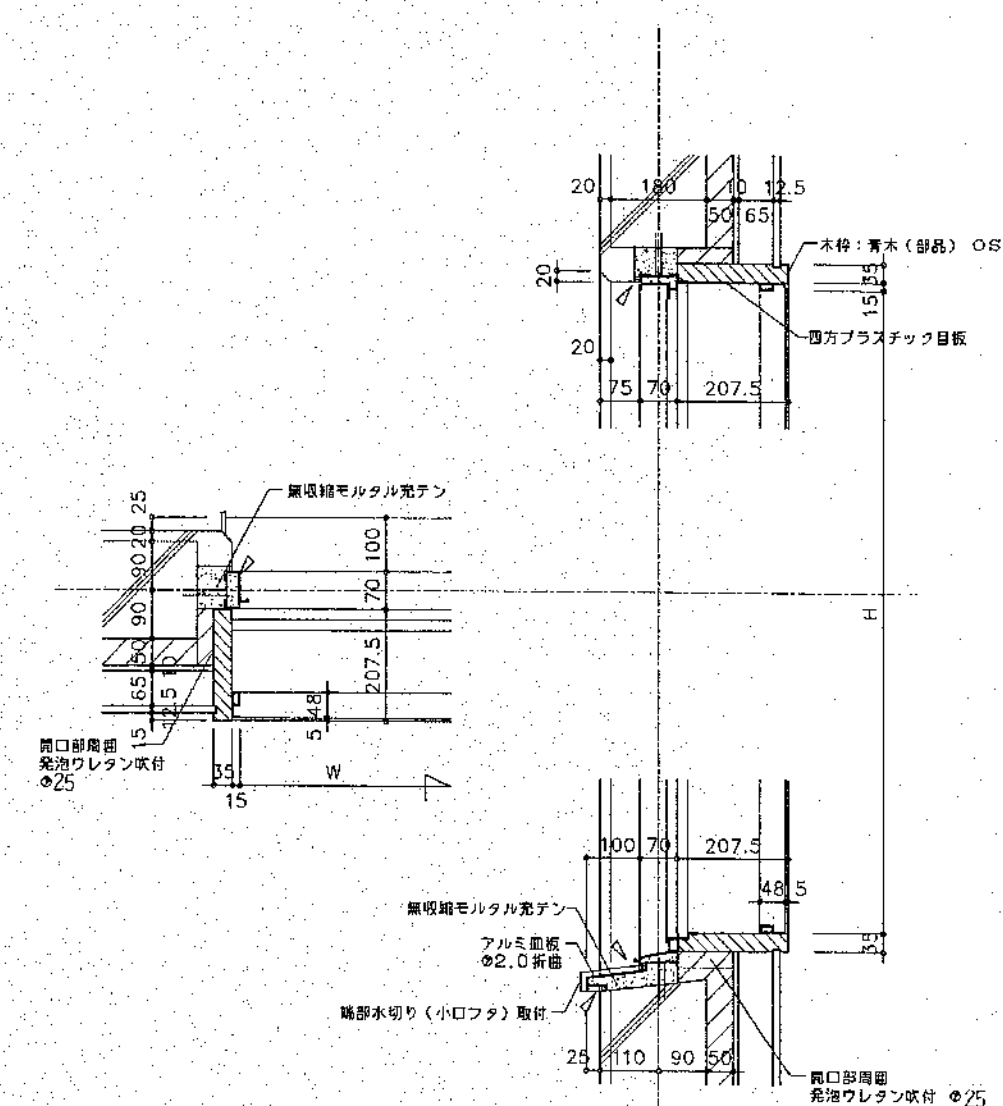
居間 AW-2・PW-2 廻り 詳細図

1/10



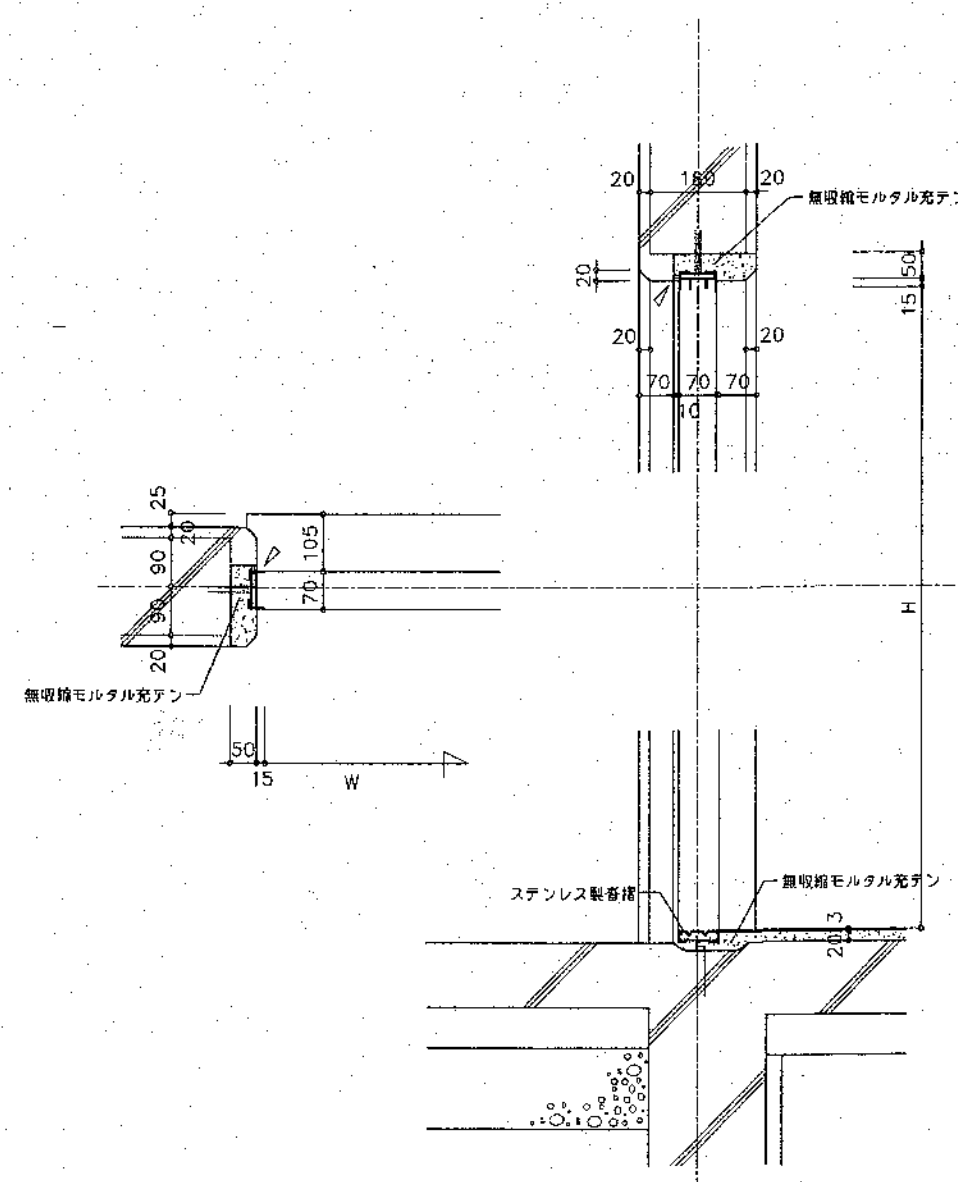
集会室 AW-3・PW-3 廻り 詳細図

1/10



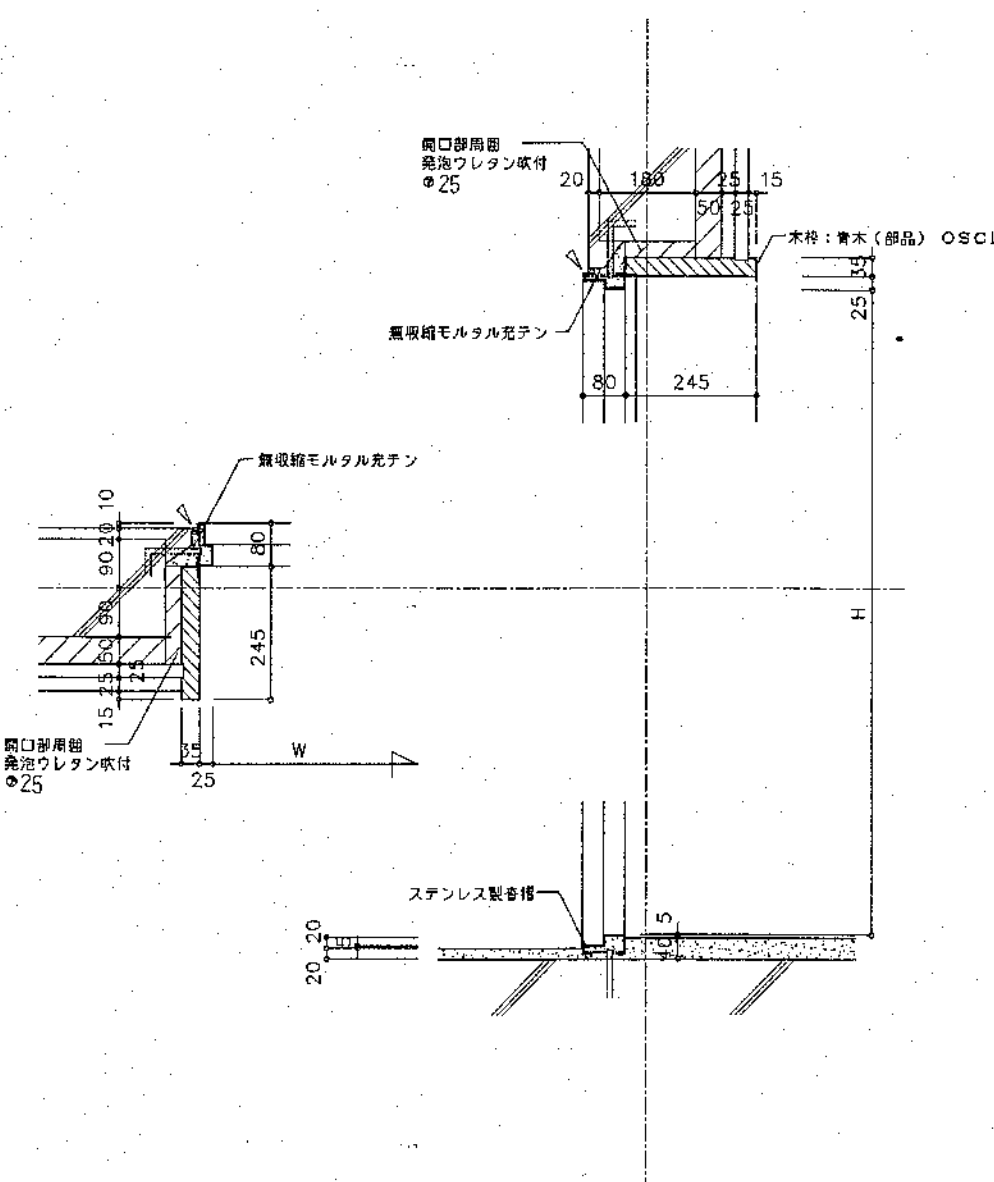
階段室 AD-2 廻り 詳細図

1/10



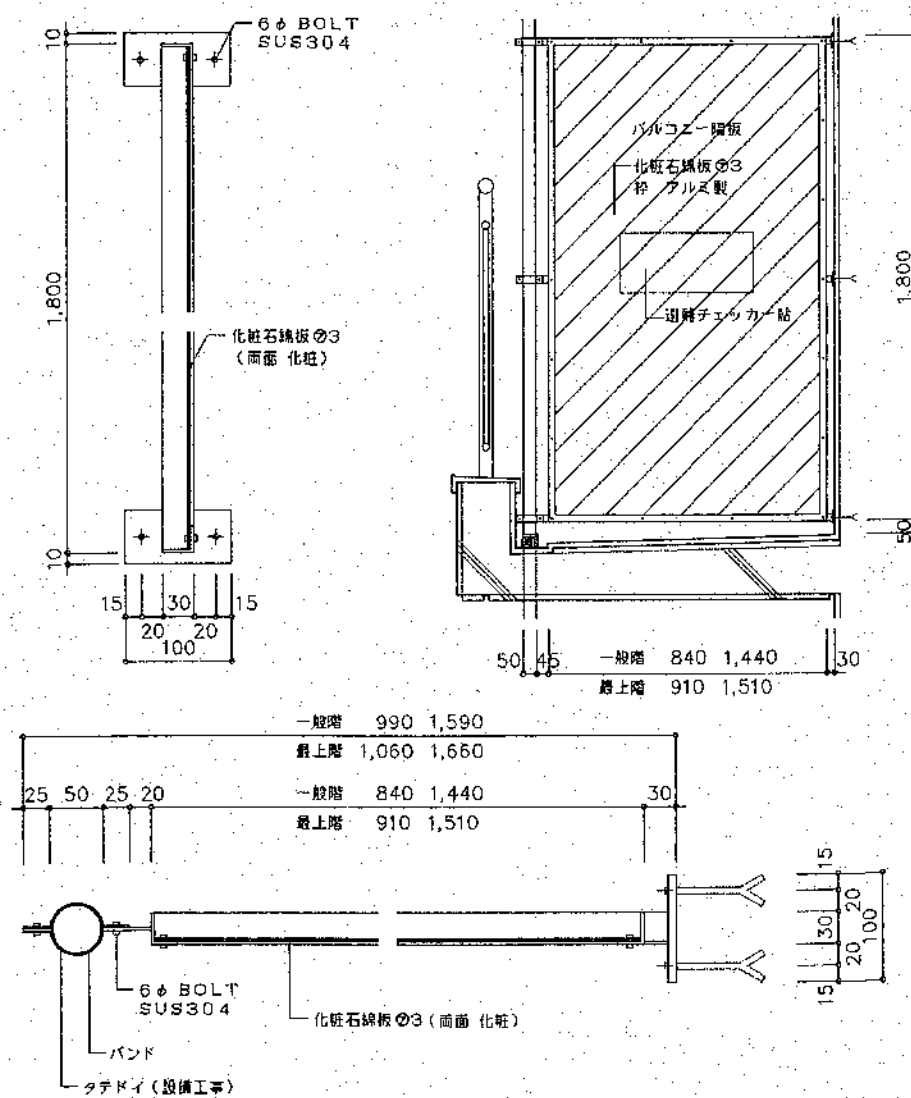
玄関 SD-1 廻り 詳細図

1/10



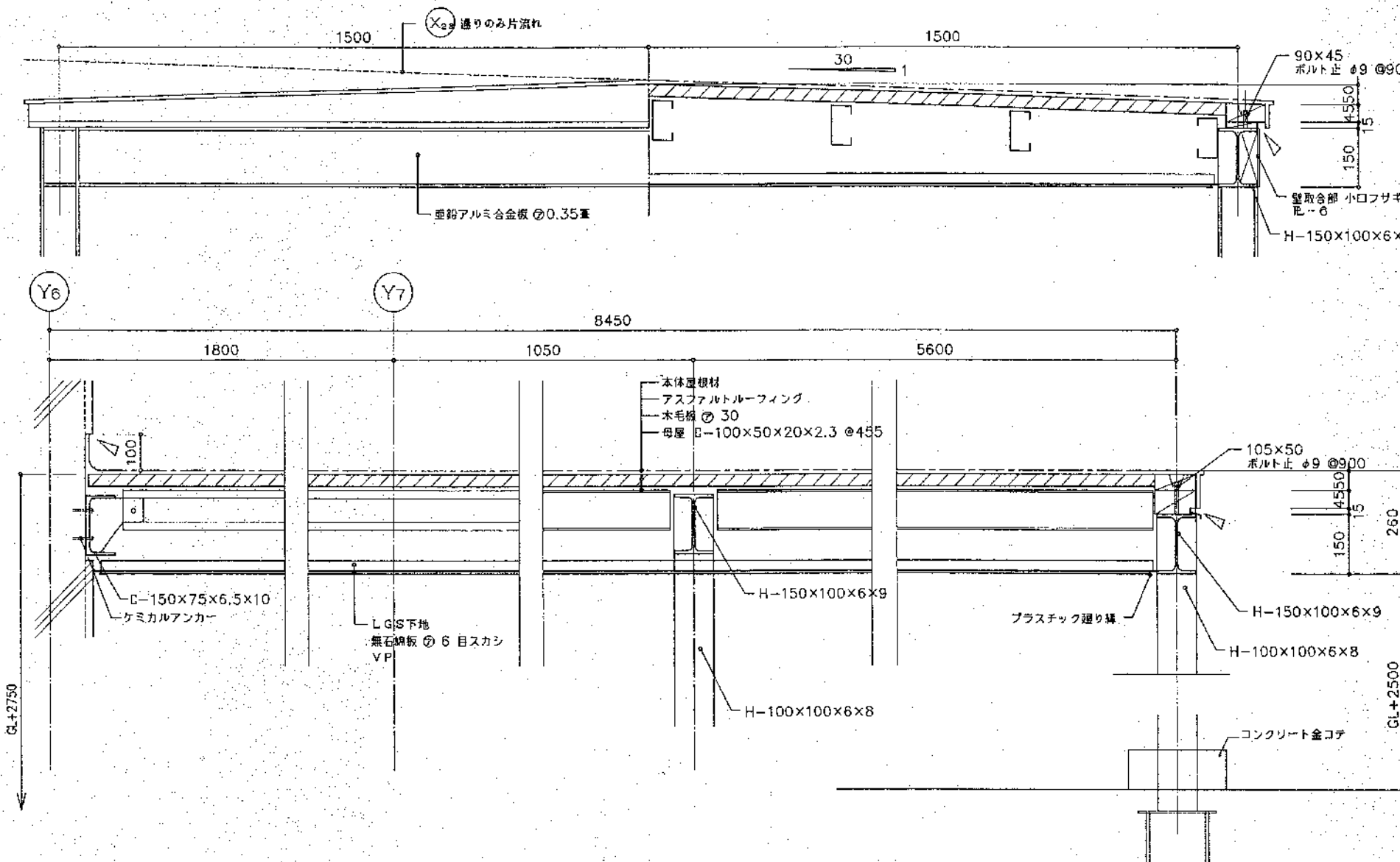


バルコニー隔壁 詳細図 1/5 1/20



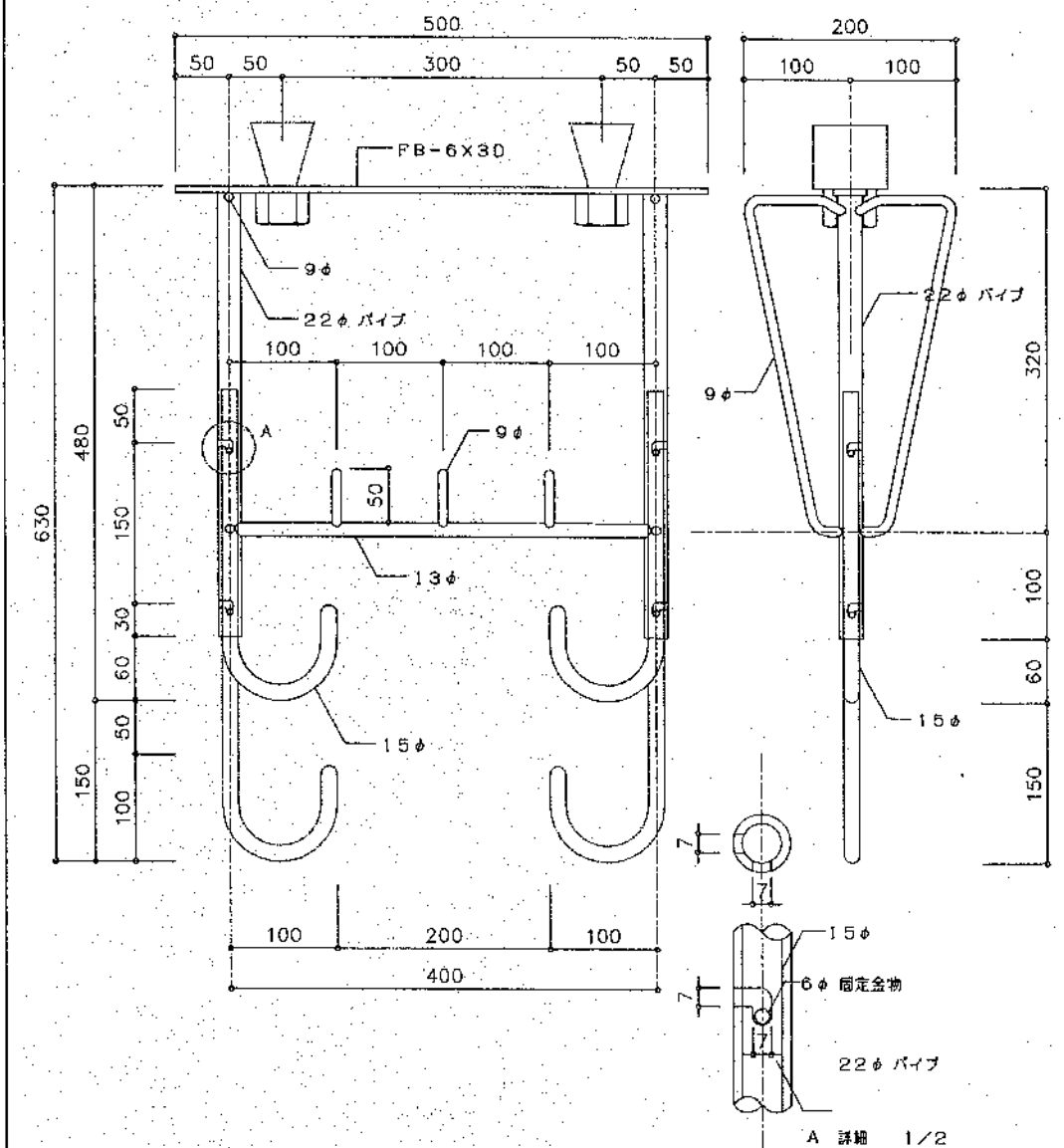
※ 金物は、全てアルミ製とする。但し ボルトを除く。(既製品使用)

玄関 底 詳細図 1/10

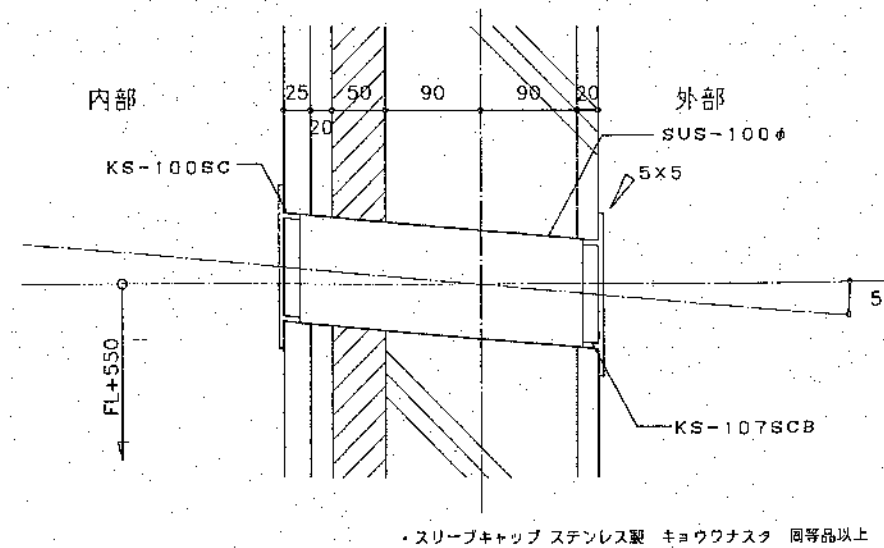


※ 見えがかりステールは、全て 亜鉛メッキボルトナット上ウレタン塗装

アルミ製物干金物 詳細図 1/2 1/5

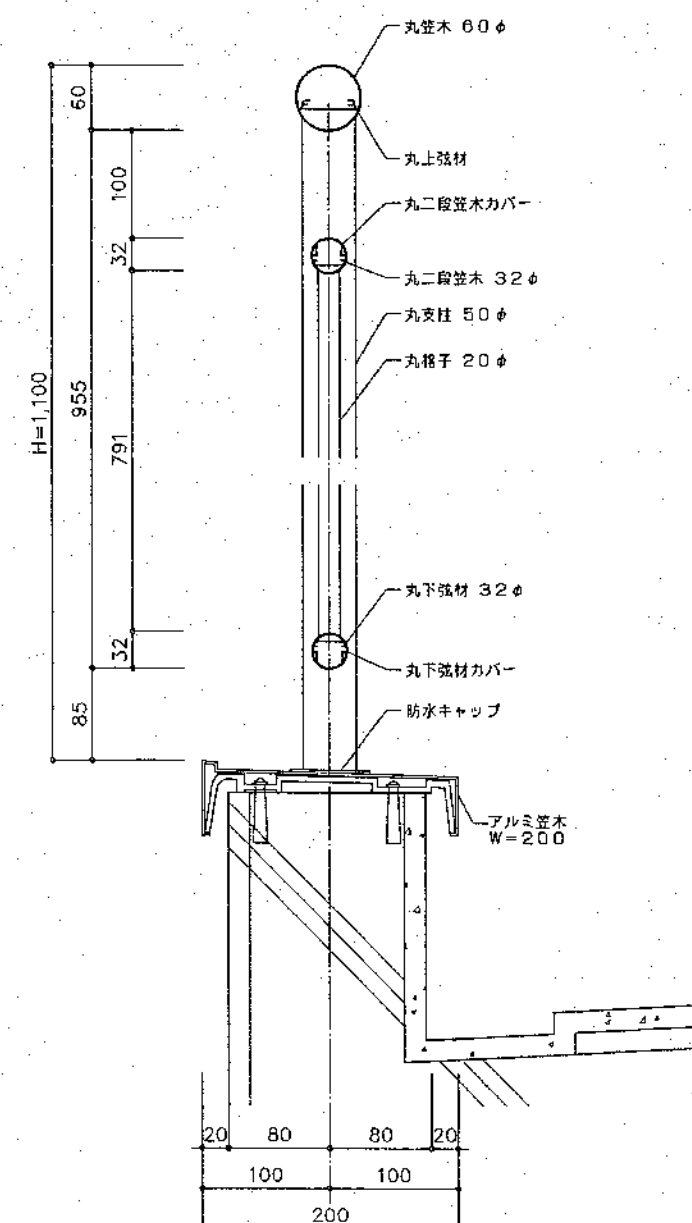


FFスリーブセット 詳細図 1/5

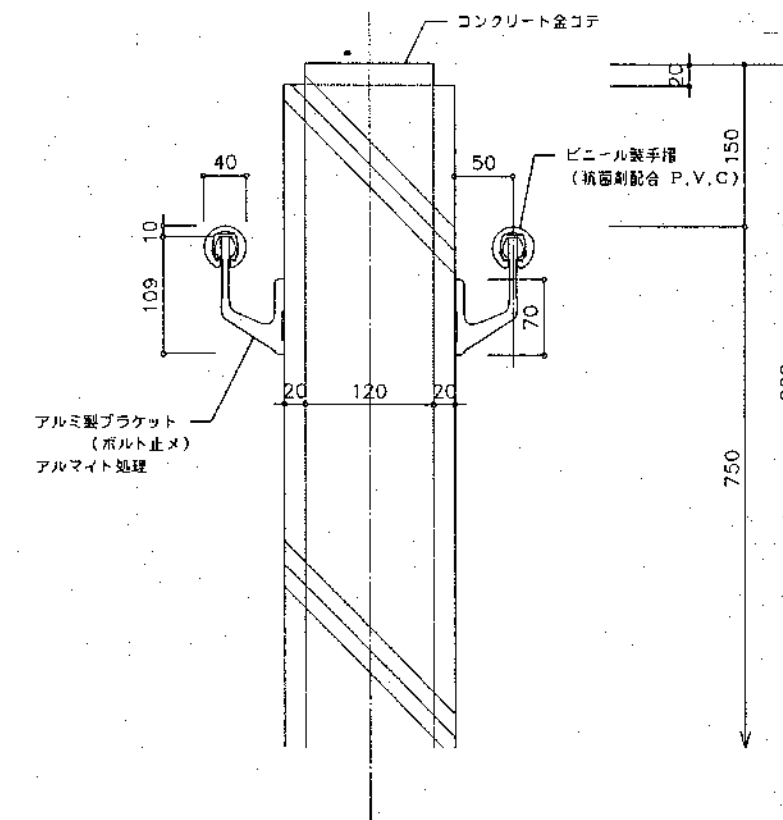


・スリーブキャップ ステンレス製 キョウワナスタ 同等品以上

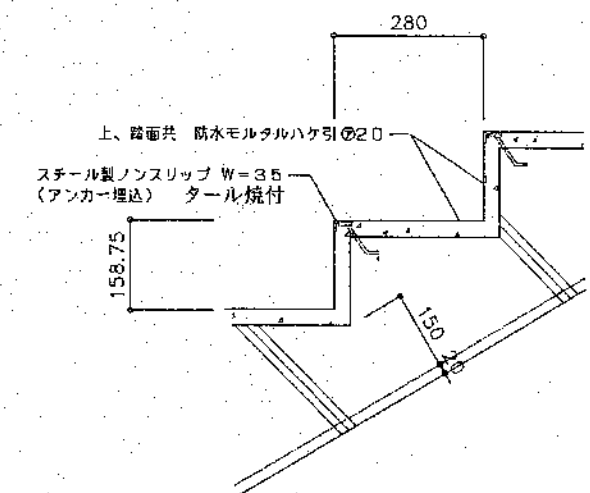
バルコニー笠木付手摺 詳細図 1/5



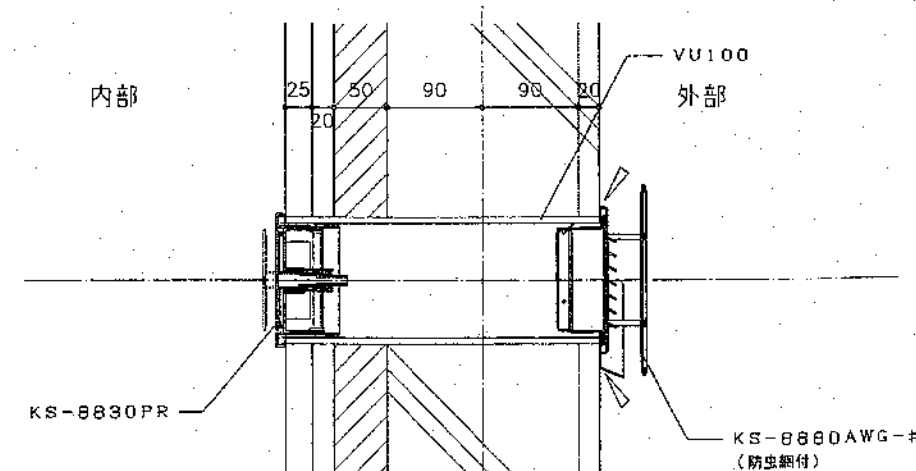
階段手摺 詳細図 1/5



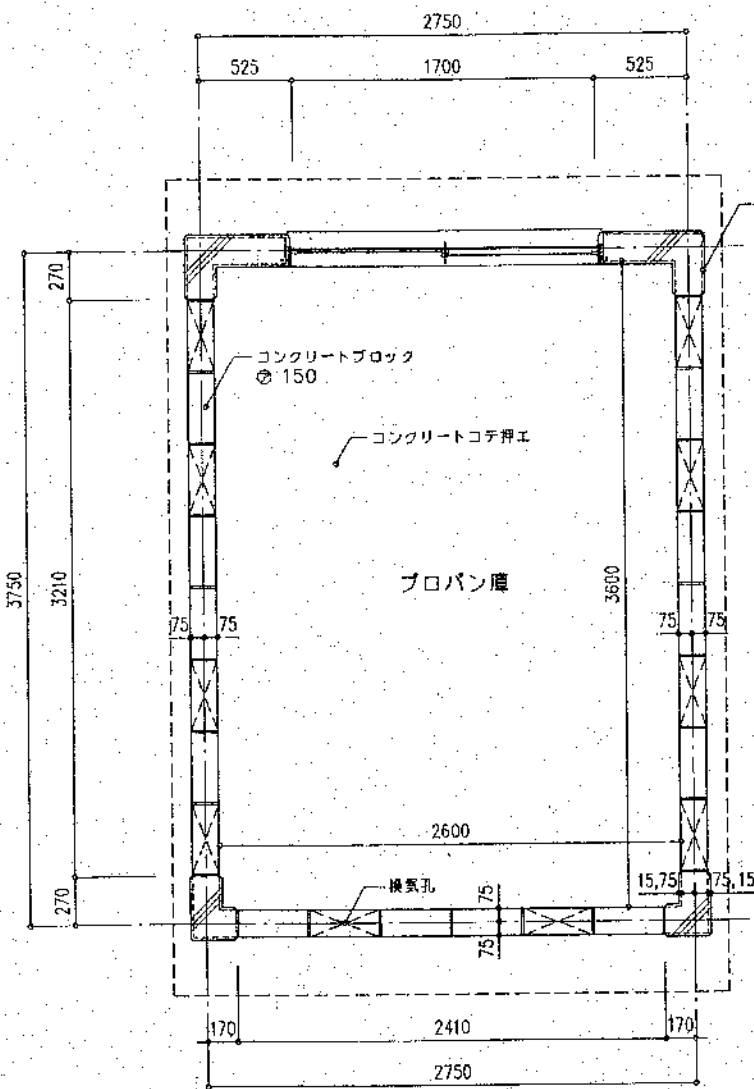
階段 段部 詳細図 1/10



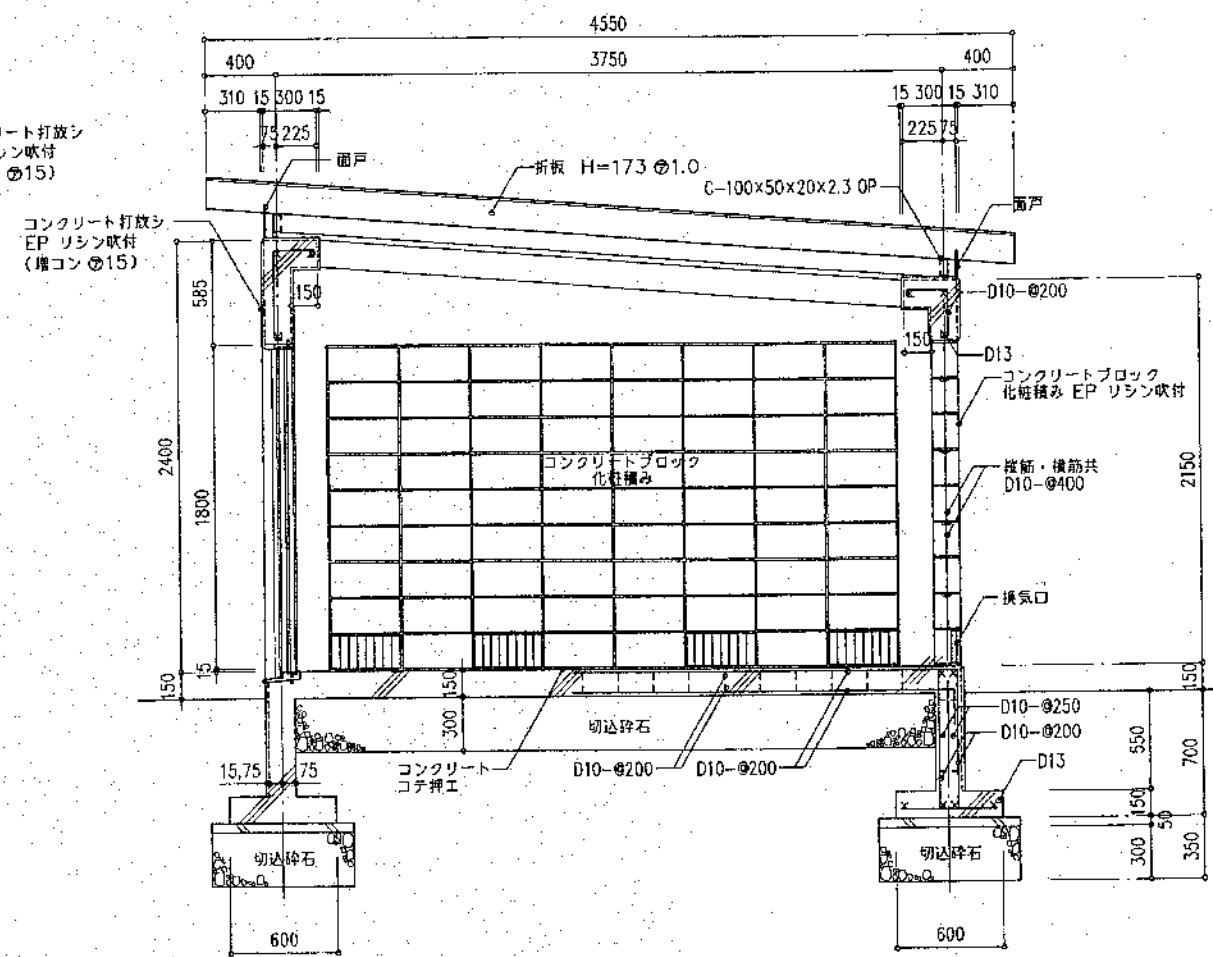
レジスター 詳細図 1/5



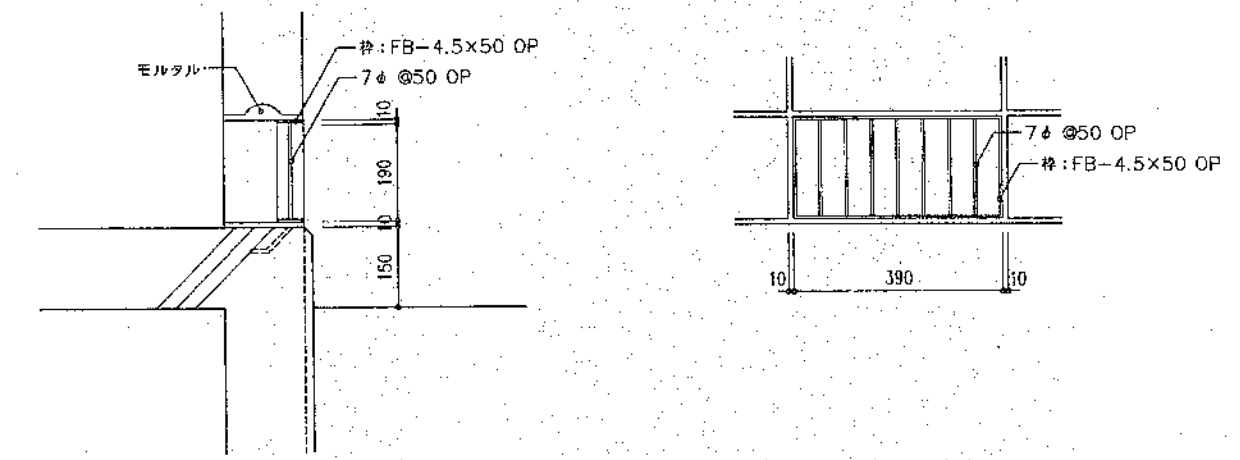




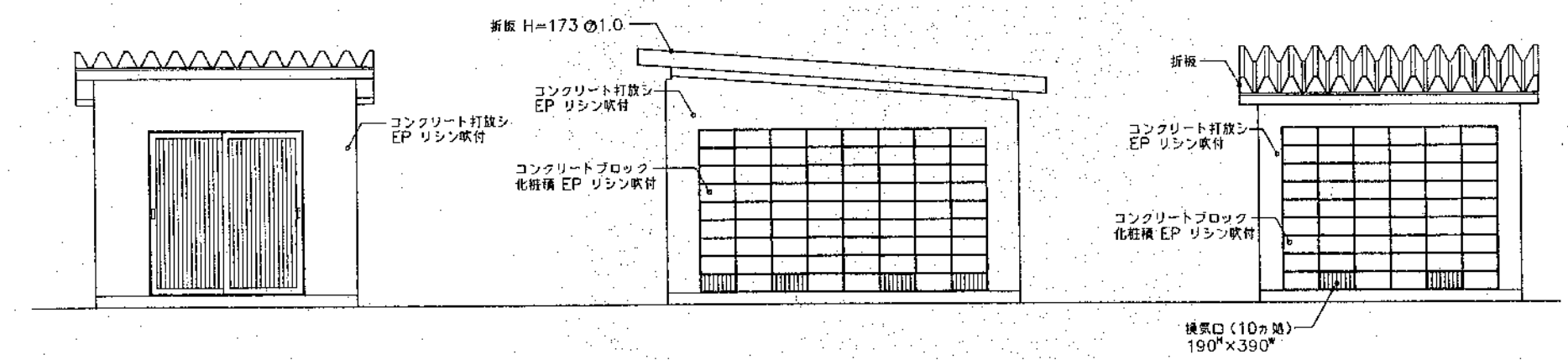
平面図 1/30



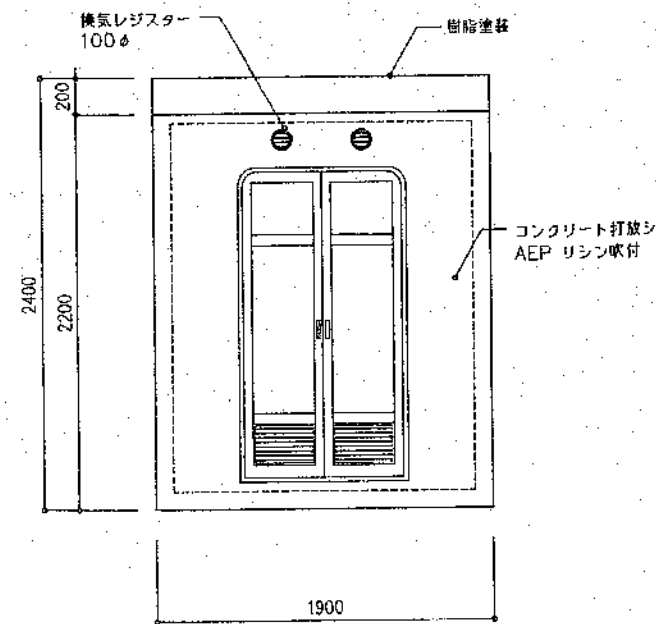
断面図 1/30



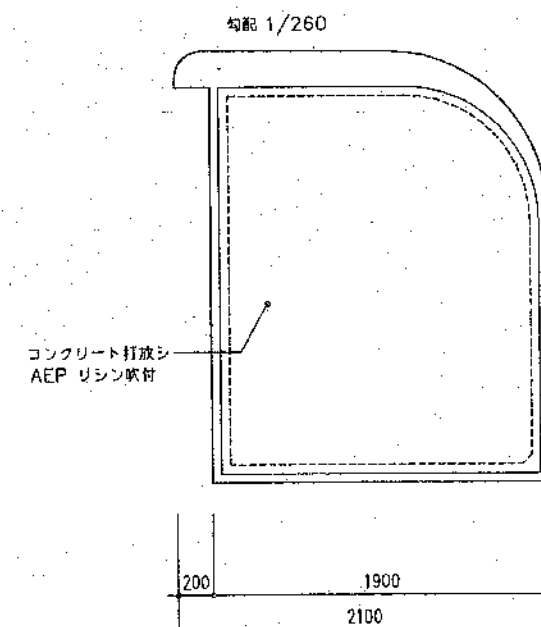
換気口詳細図 1/10



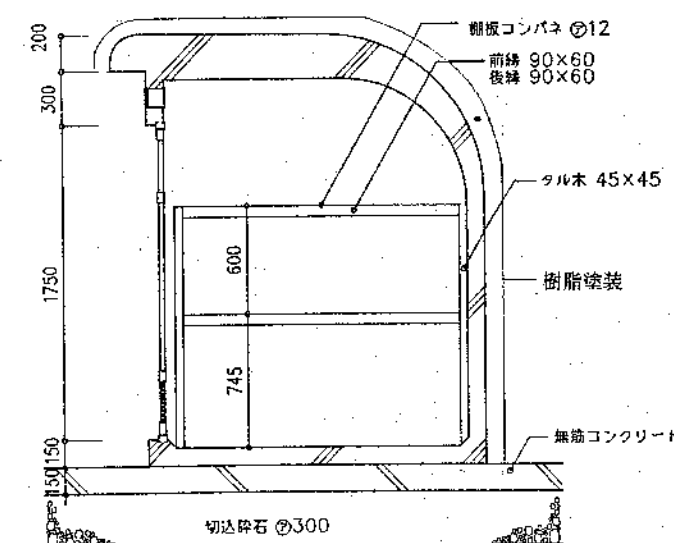
立面図 1/50



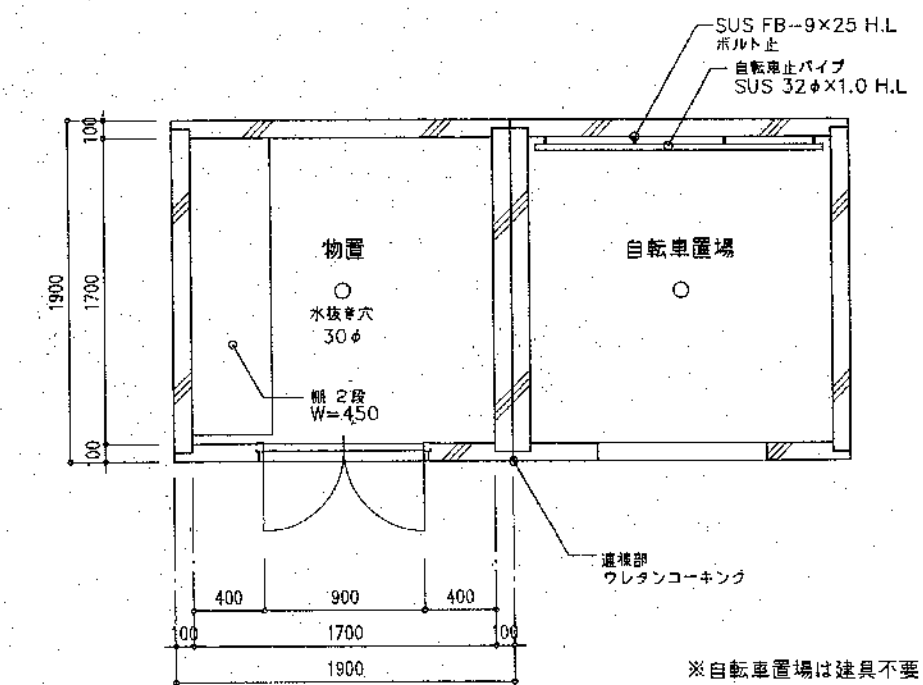
正面図



立面図



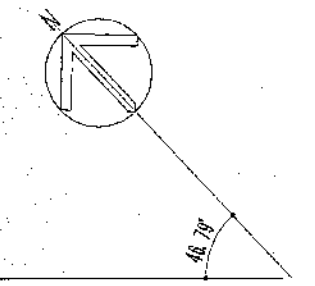
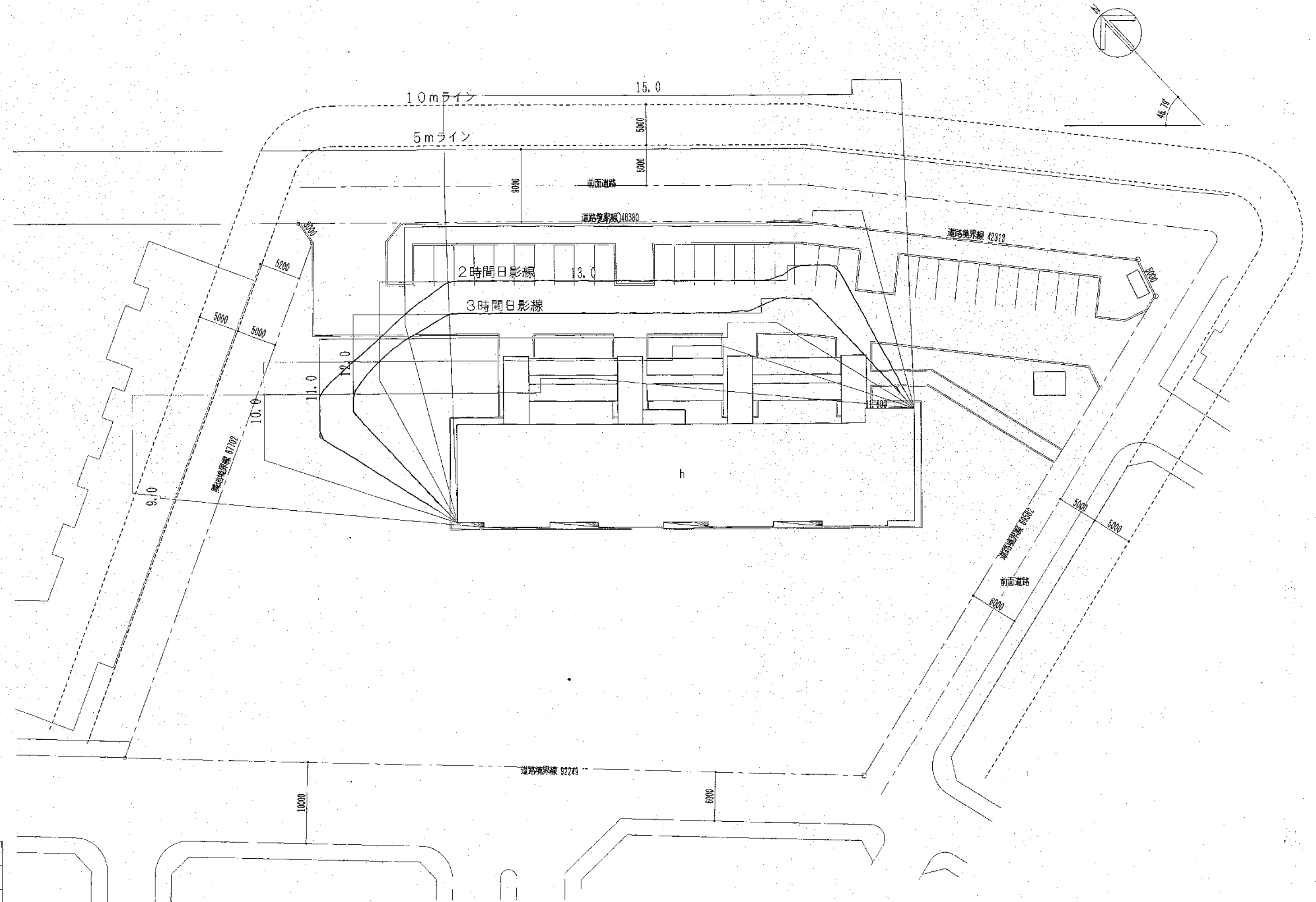
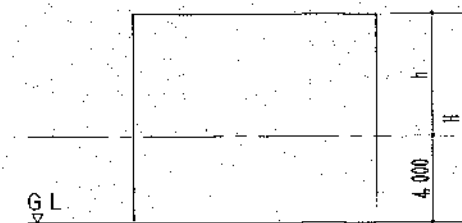
断面図



平面図

※自転車置場は建具不要





| 44° 30' N |          | h=H-4.0 |       |     |
|-----------|----------|---------|-------|-----|
| 時         | 方位角度 (度) | 影倍率 (倍) | h     | 7.6 |
| 9:00      | 41° 18'  | 5.349   | 40.65 |     |
| 10:00     | 28° 37'  | 3.328   | 25.30 |     |
| 11:00     | 14° 42'  | 2.649   | 20.14 |     |
| 12:00     | 0        | 2.469   | 18.77 |     |



株式会社ノース建築設計

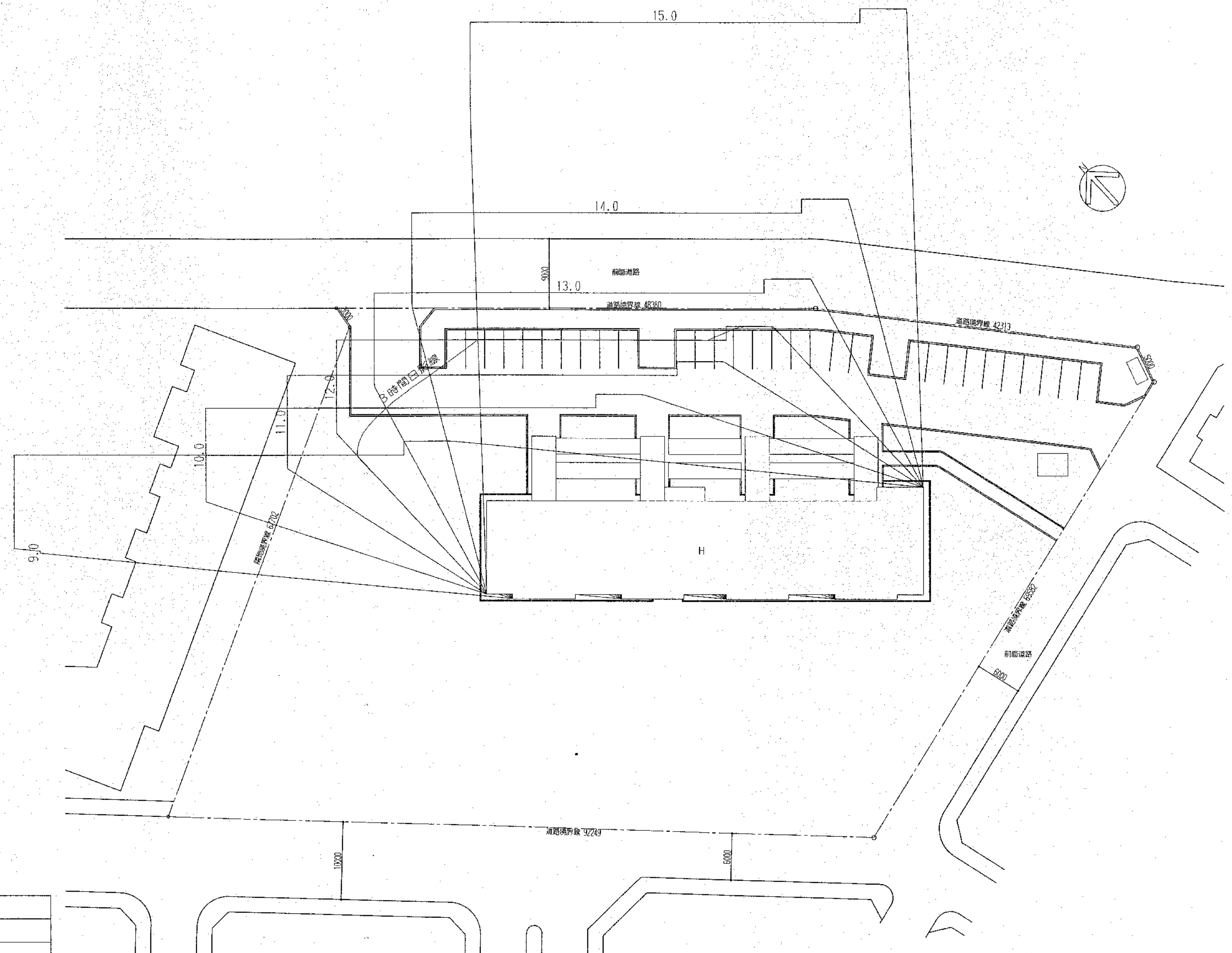
TOYOKAWA BLD.  
2F, KITAI-MANDOORU 19 CHOME,  
SHIRASAKI, Gifu 500 100  
PHONE 0571-805-8771 FAX 0571-805-8703

事務所  
1 般建築士事務所北海道知事登録 (石) 587号  
管理建築士  
1 般建築士 第59541号 松崎 紀一

工事名 つくしヶ丘公営住宅新築工事  
図面名 日影図 (基準法)

1/300





**NORTH ARCHITECTS INC.**